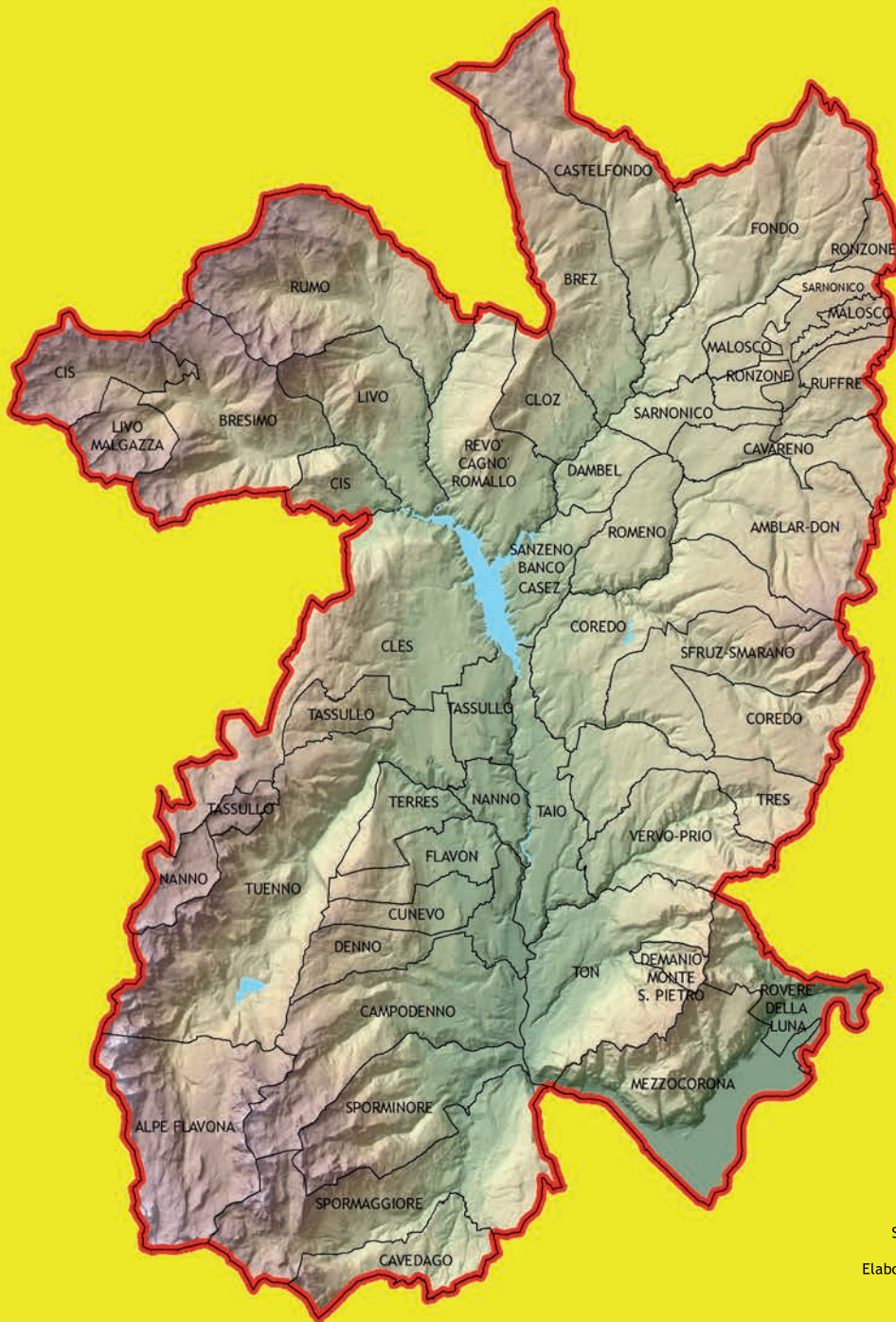




Provincia Autonoma di Trento  
Servizio Foreste e Fauna  
Ufficio Faunistico

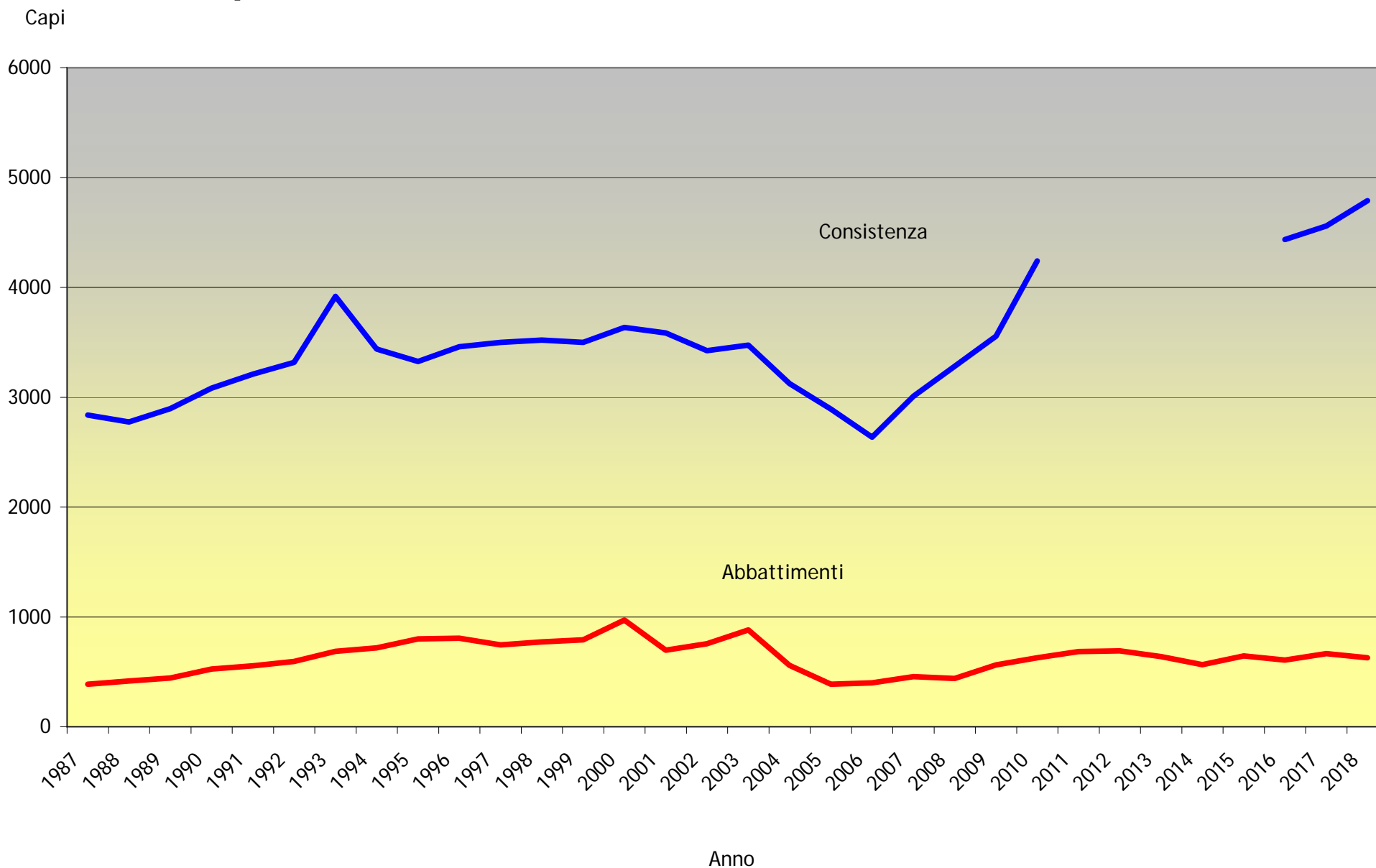


Anno 2018

# Valutazione Trofei della Val di Non

Rilievo età a cura del  
Sottocomitato per la verifica dell'osservanza  
dei programmi di prelievo degli Ungulati  
Elaborazione dati a cura del Servizio Foreste e Fauna

# Capriolo - Consistenza e abbattimenti dal 1987



# Val di Non - Capriolo

selezione estiva 2/05/18 - 30/06/18

caccia autunnale al maschio adulto 2/09/18 - 21/10/18

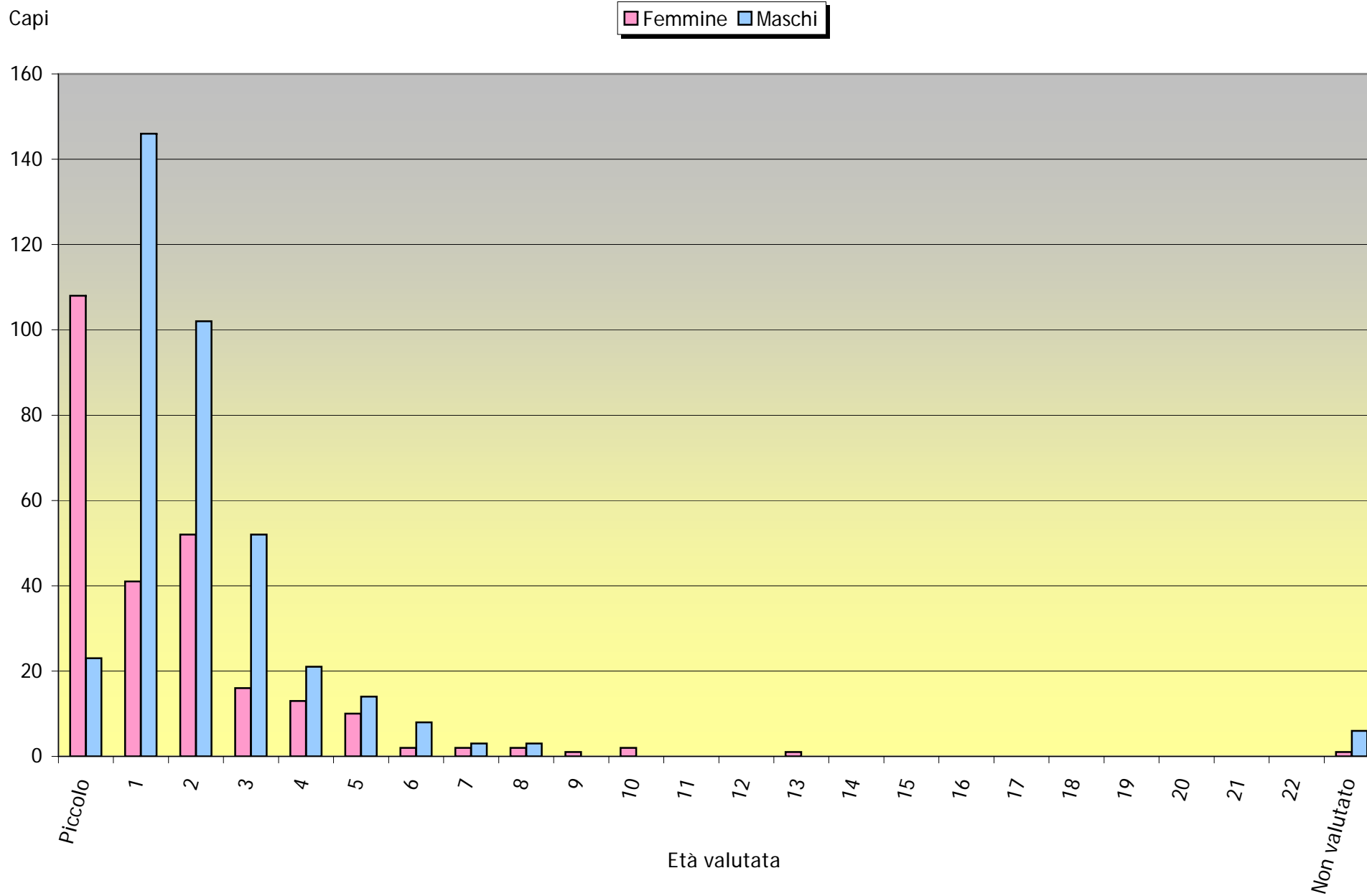
caccia autunnale alle femmine e piccoli 2/09/18 - 31/12/18

Categoria	Abbattimenti
Maschi 2° Classe	146
Maschi 1° Classe	203
Femmine	142
Piccoli	131
Non Valutati	7
<b>Totale</b>	<b>629</b>

A 3D pie chart illustrating the distribution of hunting categories. The chart is divided into four segments: Maschi 1° Classe (33%, dark blue), Femmine (23%, pink), Piccoli (21%, light green), and Maschi 2° Classe (23%, light blue). The segments are shown in a perspective view, with the top surface and the side of the pie visible.

Categoria	Abbattimenti	Percentuale
Maschi 2° Classe	146	23%
Maschi 1° Classe	203	33%
Femmine	142	23%
Piccoli	131	21%
Non Valutati	7	1%
<b>Totale</b>	<b>629</b>	<b>100%</b>

# Capriolo - Abbattimenti per età valutata



Riserva	ASSEGNAZIONI						ABBATTIMENTI								
	Maschi			Femmine	Piccoli	Totale	Maschi				Femmine		Piccoli	Non Val.	Totale
	II	I	Totale				II	I	Totale	Età Media I^	Totale	Età Media			
ALPE FLAVONA	4	3	7	5	5	17	2	4	6	2,5	4	2,0	2	1	13
AMBLAR - DON	6	6	12	9	9	30	2	7	9	3,0	2	3,5	4		15
BRESIMO	5	4	9	9	8	26	2	7	9	2,9	2	1,5	4		15
BREZ	7	6	13	9	8	30	4	7	11	2,7	3	6,7	4		18
CAMPODENNO	6	6	12	9	9	30	8	4	12	1,8	5	2,4	7		24
CASTELFONDO	7	6	13	9	9	31	3	3	6	2,7	2	1,5	2		10
CAVARENO	3	3	6	5	4	15	2	3	5	2,7	2	3,0	2	1	10
CAVEDAGO	4	4	8	6	6	20	3	5	8	3,2	4	2,5	2		14
CIS	5	4	9	7	7	23	4	3	7	2,0	3	3,3	2		12
CLES	13	13	26	20	19	65	10	15	25	3,5	12	3,3	7	2	46
CLOZ	4	3	7	5	6	18	3	4	7	4,0	3	2,0	3		13
COREDO	9	9	18	14	13	45	4	10	14	2,8	7	2,1	6	1	28
CUNEVO	3	3	6	4	4	14	3	3	6	2,7	4	1,5	1		11
DAMBEL	3	2	5	3	3	11	3	2	5	4,0	1	2,0	1		7
DENNO	5	5	10	7	7	24	5	5	10	3,2	4	2,8	5		19
FLAVON	4	3	7	5	5	17	4	3	7	2,3	4	1,3	2		13
FONDO	9	9	18	13	12	43	1	14	15	2,6	7	2,9	3		25
LIVO	9	7	16	13	12	41	6	9	15	2,7	5	5,6	7		27
MALOSCO	3	2	5	4	3	12	2	2	4	4,5	2	3,0	1		7
MEZZOCORONA	4	3	7	6	6	19	3	4	7	2,0	3	2,3	2		12
NANNO	3	3	6	4	4	14	2	4	6	2,0	1	1,0	5		12
REVO' - CAGNO' - ROMALLO	6	5	11	8	10	29	5	5	10	2,4	6	1,7	2		18
ROMENO	3	2	5	4	3	12	3	1	4	2,5	3	3,0	1		8
RONZONE	3	2	5	4	3	12	3	2	5	4,5	3	1,3	2		10
ROVERE' DELLA LUNA	2	3	5	4	3	12	2	3	5	5,3	3	3,7	1		9
RUFFRE'	2	3	5	4	3	12	1	4	5	3,3	4	2,3			9
RUMO	9	7	16	13	12	41	6	9	15	3,1			11		26
SANZENO - BANCO - CASEZ	2	2	4	4	3	11	2	2	4	3,5	1	5,0	2		7

Rilievo età a cura del Sottocomitato per la verifica dell'osservanza dei programmi di prelievo degli Ungulati

Elaborazione dati a cura del Servizio Foreste e Fauna

Riserva	ASSEGNAZIONI						ABBATTIMENTI								
	Maschi			Femmine	Piccoli	Totale	Maschi				Femmine		Piccoli	Non Val.	Totale
	II	I	Totale				II	I	Totale	Età Media I^	Totale	Età Media			
SARNONICO	4	3	7	5	5	17	3	3	6	3,0	2	3,0	3		11
SFRUZ - SMARANO	6	5	11	8	8	27	3	7	10	2,6	6	2,0	2		18
SPORMAGGIORE	8	8	16	11	12	39	6	10	16	3,4	7	2,6	5		28
SPORMINORE	5	5	10	7	7	24	4	6	10	2,8	4	1,5	4		18
TAIO	3	2	5	4	3	12	2	2	4	3,0	1	1,0	2		7
TASSULLO	5	4	9	7	6	22	6	3	9	2,3	5	2,0	3		17
TERRES	2	2	4	3	3	10	2	2	4	2,5	2	4,5	2		8
TON	6	6	12	9	9	30	7	5	12	3,8	4	4,0	4		20
TRES	4	4	8	6	6	20	4	4	8	2,3	4	3,5	2		14
TUENNO	12	11	23	18	18	59	9	13	22	3,0	4	2,5	11	2	39
VERVO' - PRIO'	4	4	8	6	6	20	2	4	6	3,3	3	1,3	2		11
<b>Totale</b>	<b>202</b>	<b>182</b>	<b>384</b>	<b>291</b>	<b>279</b>	<b>954</b>	<b>146</b>	<b>203</b>	<b>349</b>	<b>2,9</b>	<b>142</b>	<b>2,7</b>	<b>131</b>	<b>7</b>	<b>629</b>

FEMMINE	Numero di capi con relativo peso medio per età valutata																												
	Riserva	Picc.	1	2	3	4	5	6	7	8	9	10	11	12	13	14	15	16	17	18	19	20	21	22	23	24	25	NV	Tot.
ALPE FLAVONA	2		4																										6
	9,5		15,0																										13,2
AMBLAR - DON	3		1			1																							5
	8,3		13,0			13,0																							10,2
BRESIMO	4	1	1																										6
	9,4	14,0	15,5																										11,2
BREZ	4	1					1								1														7
	8,9	14,5					14,0																						10,7
CAMPODENNO	7	2	1		2																								12
	10,7	17,5	16,0		15,0																								13,0
CASTELFONDO	2	1	1																										4
	11,5	18,0	18,0																										14,8
CAVARENO	2			2																									4
	12,0			13,5																									12,8
CAVEDAGO	1	1	1	1	1																								5
	11,0	14,0	16,5	17,0	16,0																								14,9
CIS	1		1	1		1																							4
	14,0		17,0	18,0		19,0																							17,0
CLES	5	2	3	4	1	1					1																		17
	10,8	19,0	17,3	18,8	19,0	19,0					17,0																		16,1
CLOZ	1	2			1																								4
	6,0	18,0			15,5																								14,4
COREDO	5	1	5		1																								12
	10,5	18,5	15,8		10,0																								13,3
CUNEVO		2	2																										4
		15,5	16,5																										16,0
DAMBEL	1		1																										2
	12,0		17,0																										14,5
DENNO	5	1			2	1																							9
	13,6	16,0			17,0	18,0																							15,1
FLAVON	2	3	1																										6
	9,5	15,3	18,0																										13,8
FONDO	3	1	2	2	1	1																							10
	10,5	14,0	17,5	17,0	16,0	15,5																							14,6
LIVO	4	1				2			1			1																	9
	11,3	16,0																											12,5
MALOSCO	1		1		1																								3
	8,5		17,0		18,0																								14,5
MEZZOCORONA	1		2	1																									4
	11,0		16,0	14,0																									14,3
NANNO	4	1																											5
	10,8	15,0																											11,6
REVO' - CAGNO' - ROMALLO	2	4	1		1																								8
	11,1	14,9	13,0		17,0																								14,0
ROMENO		1	1				1																						3
		18,0	17,5				16,5																						17,3
RONZONE	1	2	1																										4
	7,0	17,5	19,0																										15,3
ROVERE' DELLA LUNA	1		2						1																				4
	9,0		14,5						15,0																				13,3
RUFFRE'		1	1	2																									4
		10,0	15,0	10,3																									11,4

Rilievo età a cura del Sottocomitato per la verifica dell'osservanza dei programmi di prelievo degli Ungulati

Elaborazione dati a cura del Servizio Foreste e Fauna

## FEMMINE

Numero di capi con relativo peso medio per età valutata

Riserva	Picc.	1	2	3	4	5	6	7	8	9	10	11	12	13	14	15	16	17	18	19	20	21	22	23	24	25	NV	Tot.	
RUMO	11 10,6																											11 10,6	
SANZENO - BANCO - CASEZ						1 20,0																						1 20,0	
SARNONICO	2 10,5	1 16,0				1 16,7																						4 13,5	
SFRUZ - SMARANO	2 10,7	3 18,0	2 14,0			1																						8 14,0	
SPORMAGGIORE	5 12,8	1 17,0	4 16,5		1 19,0	1 17,0																						12 15,3	
SPORMINORE	3 10,7	2 18,0	2 16,5																									7 14,4	
TAIO	1 15,0	1 16,0																										2 15,5	
TASSULLO	3 11,3		5 15,2																									8 13,8	
TERRES	2 11,5	1 18,0							1 16,0																			4 14,3	
TON	3 7,7	1 13,0	1 15,0		1 15,0					1 13,5																		7 11,4	
TRES	2 10,8	1 15,0	1 17,0	1 15,0					1 17,0																			6 14,3	
TUENNO	11 11,2		3 19,0		1 18,0																						1 18,0	16 13,5	
VERVO' - PRIO'	1 13,0	2 18,5	1 16,0																									4 16,5	
<b>Numero totale</b>	<b>108</b>	<b>41</b>	<b>52</b>	<b>16</b>	<b>13</b>	<b>10</b>	<b>2</b>	<b>2</b>	<b>2</b>	<b>1</b>	<b>2</b>			<b>1</b>													<b>1</b>	<b>251</b>	
Peso medio totale	10,8	16,2	16,2	15,9	16,3	17,2	15,3	15,0	16,5	13,5	17,0																	18,0	13,8



## MASCHI

Numero di capi con relativo peso medio per età valutata

Riserva	Picc.	1	2	3	4	5	6	7	8	9	10	11	12	13	14	15	16	17	18	19	20	21	22	23	24	25	NV	Tot.	
ALPE FLAVONA		2	2	2																							1	7	
		16,5	17,0	17,5																							18,0	17,1	
AMBLAR - DON	1	2	3	2	1	1																							10
	7,0	14,0	18,0	14,5	18,0	19,5																							15,6
BRESIMO		2	4	1	1	1																							9
		16,0	17,3	16,0	16,0	18,0																							16,8
BREZ		4	3	3	1																								11
		15,6	16,7	18,8	19,0																								17,1
CAMPODENNO		8	3	1																									12
		15,5	18,0	18,0																									16,3
CASTELFONDO		3	1	2																									6
		15,0	14,0	14,5																									14,7
CAVARENO		2	1	2																							1	6	
		16,0	18,0	18,3																							16,0	17,1	
CAVEDAGO	1	3	3			2																							9
	10,0	16,7	19,0			17,5																							16,6
CIS	1	4	3																										8
	14,0	16,3	18,0																										16,6
CLES	2	10	6	4	2	1			2																		2	29	
	11,0	16,4	17,7	17,0	17,5	18,0			18,0																				16,6
CLOZ	2	3	1		1	2																							9
	9,0	15,7	17,0		18,0	17,0																							15,6
COREDO	1	4	6	1	2	1																					1	16	
	11,2	16,0	17,4	16,5	18,0	19,5																					16,0	16,7	
CUNEVO	1	3	2		1																								7
	12,0	14,3	15,5		19,0																								15,0
DAMBEL		3			2																								5
		16,0			19,0																								17,2
DENNO		5	1	3		1																							10
		17,2	18,0	18,0		21,0																							17,9
FLAVON		4	2	1																									7
		14,3	17,5	18,0																									15,7
FONDO		1	7	6	1																								15
		15,5	16,1	18,0	17,5																								16,9
LIVO	3	6	7		1		1																						18
	8,0	15,0	17,1		18,0		16,0																						15,3
MALOSCO		2		1			1																						4
		16,3		17,0			18,0																						16,9
MEZZOCORONA	1	3	4																										8
	10,0	15,3	16,3																										15,1
NANNO	1	2	4																										7
	9,0	17,5	20,5																										18,0
REVO' - CAGNO' - ROMALLO		5	3	2																									10
		16,5	17,5	18,0																									17,1
ROMENO	1	3			1																								5
	11,0	16,3			15,0																								15,0
RONZONE	1	3			1	1																							6
	18,0	16,7			17,0	18,0																							17,2
ROVERE' DELLA LUNA		2	1						2																				5
		11,0	15,0						19,8																				15,3
RUFFRE'		1	1	1	2																								5
		14,0	16,0	18,0	15,3																								15,7

Rilievo età a cura del Sottocomitato per la verifica dell'osservanza dei programmi di prelievo degli Ungulati

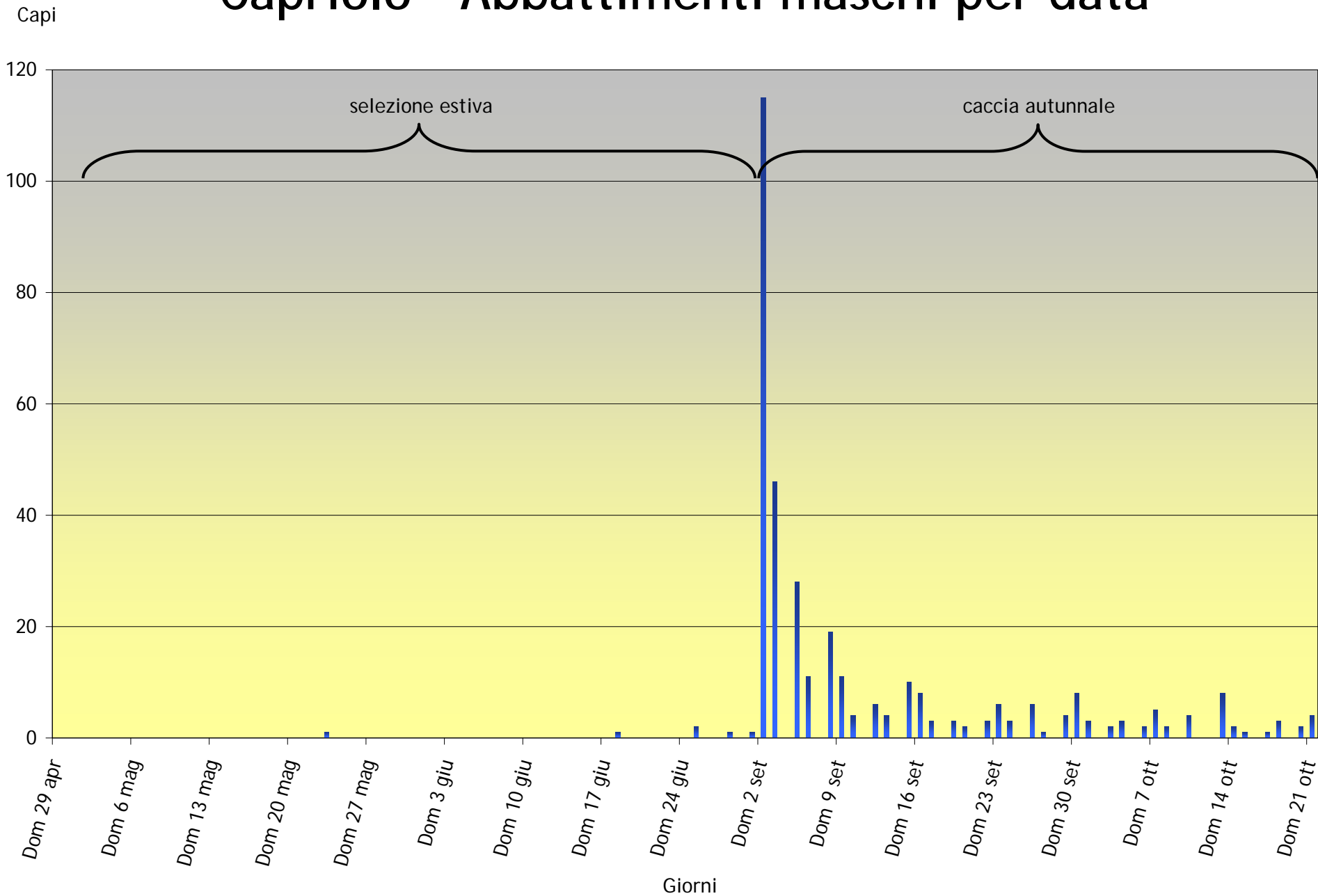
Elaborazione dati a cura del Servizio Foreste e Fauna

## MASCHI

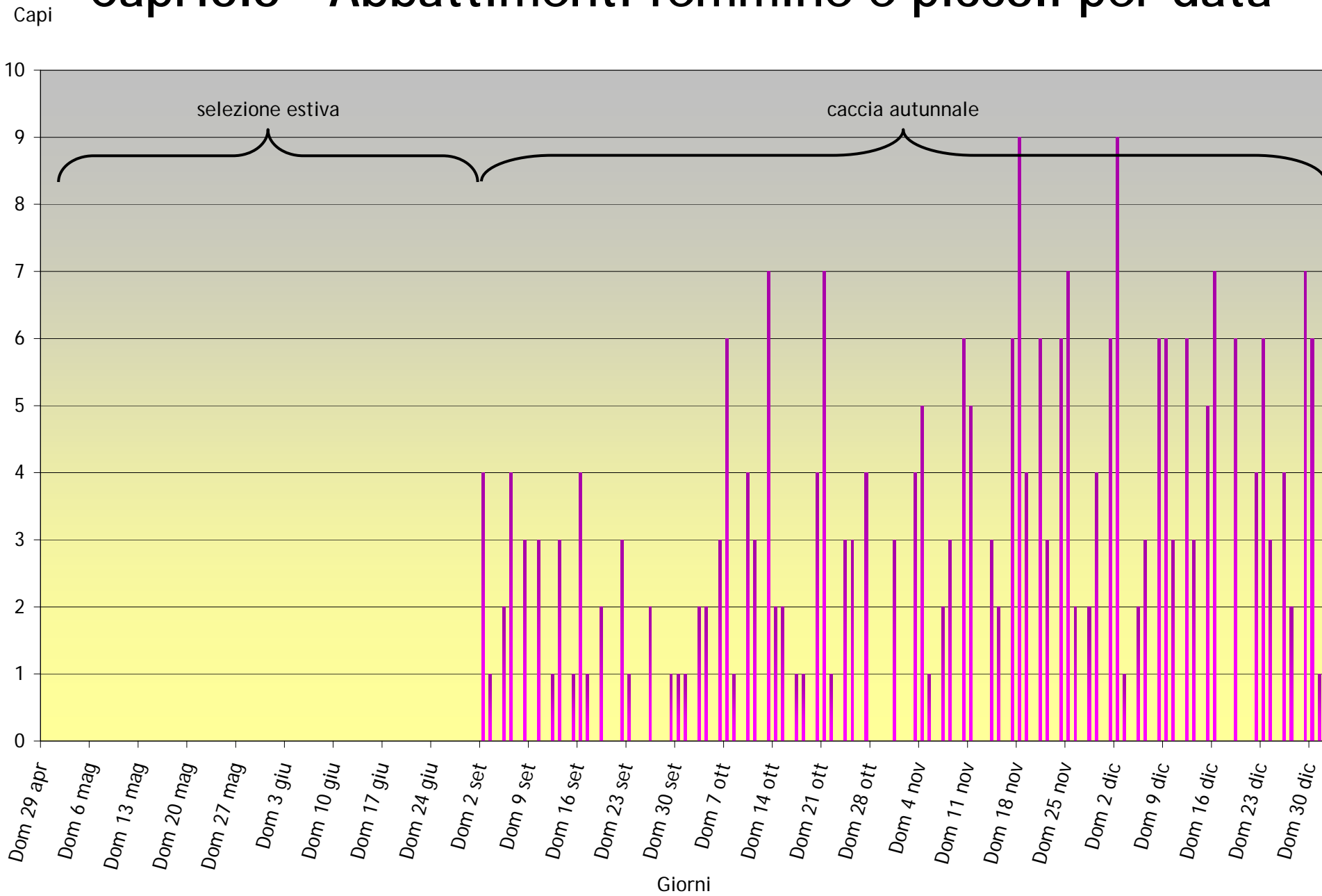
## Numero di capi con relativo peso medio per età valutata

Riserva	Picc.	1	2	3	4	5	6	7	8	9	10	11	12	13	14	15	16	17	18	19	20	21	22	23	24	25	NV	Tot.	
RUMO		6	4	3		1	1																					15	
		14,8	18,3	18,8		18,5	16,0																					16,8	
SANZENO - BANCO - CASEZ	2	2		1	1																							6	
	9,8	17,0		21,0	19,0																							15,6	
SARNONICO	1	3	2			1																						7	
	8,0	15,1	16,4			21,0																						15,3	
SFRUZ - SMARANO		3	4	2	1																							10	
		16,5	16,0	18,5																								17,2	
SPORMAGGIORE		6	5	2		1	1	1																				16	
		17,3	17,8	18,5		20,0	17,0	16,0																				17,7	
SPORMINORE	1	4	2	3	1																							11	
	9,0	14,3	17,5	17,7	20,0																							15,8	
TAIO	1	2		2																								5	
	11,0	19,5		19,3																								17,7	
TASSULLO		6	2		1																							9	
		17,2	17,8		18,0																							17,4	
TERRES		2	1	1																								4	
		18,0	21,0	17,0																								18,5	
TON	1	7	1	2			1		1																			13	
	13,0	14,0	14,5	16,8			10,0		18,0																			14,4	
TRES		4	3	1																								8	
		16,0	18,7	18,0																								17,3	
TUENNO		9	8	2		1	2																				1	23	
		15,9	18,6	18,0		20,0	18,5																					17,5	
VERVO' - PRIO'	1	2	2	1			1																					7	
	12,5	16,8	19,8	21,0			14,5																					17,3	
<b>Numero totale</b>	<b>23</b>	<b>146</b>	<b>102</b>	<b>52</b>	<b>21</b>	<b>14</b>	<b>8</b>	<b>3</b>	<b>3</b>																		<b>6</b>	<b>378</b>	
Peso medio totale	10,4	15,8	17,5	17,8	17,7	18,8	16,1	18,5	18,0																			16,7	16,5

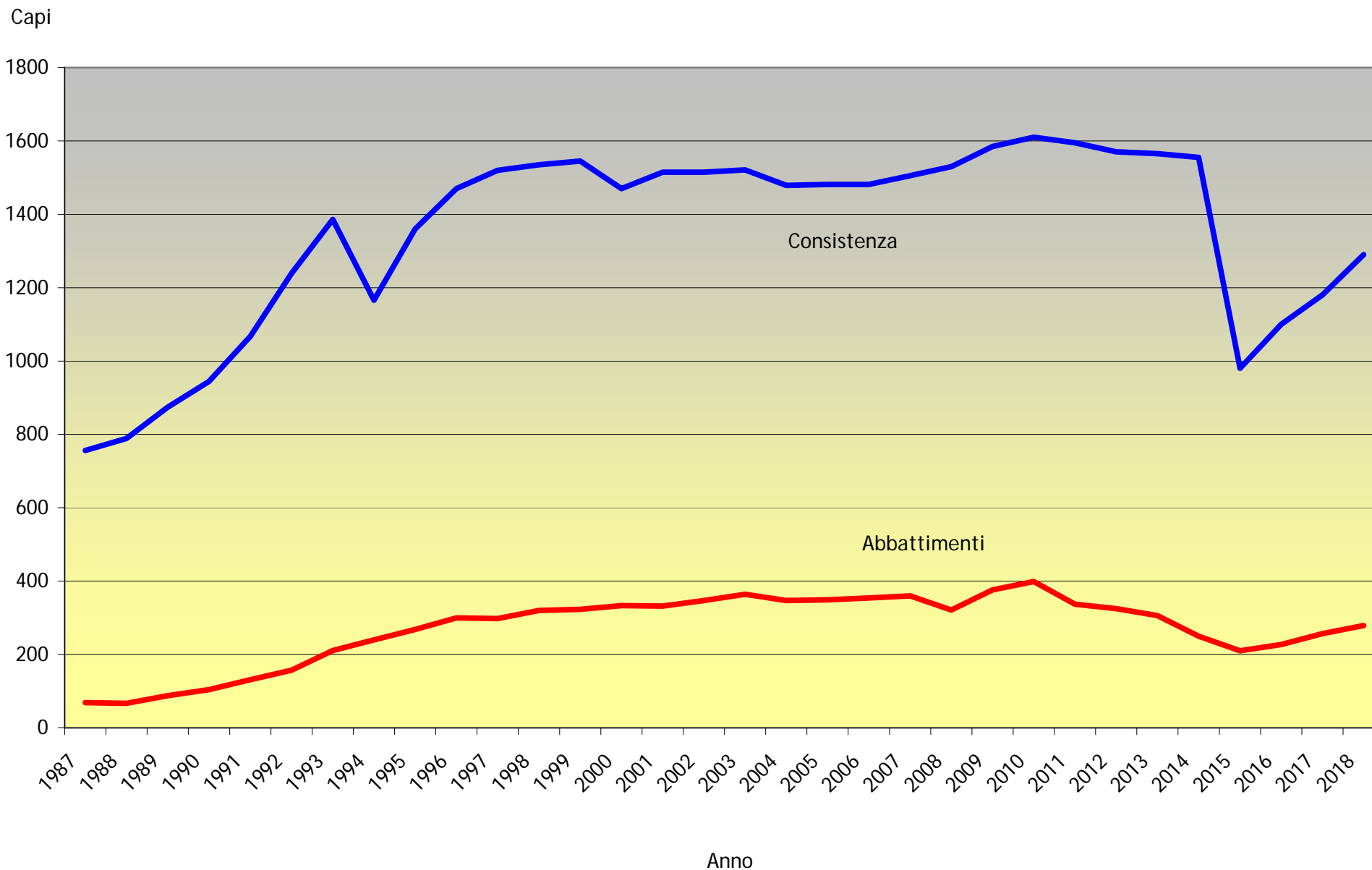
# Capriolo - Abbattimenti maschi per data



# Capriolo - Abbattimenti femmine e piccoli per data



# Cervo - Consistenza e abbattimenti dal 1987



# Val di Non - Cervo

selezione estiva 2/05/18 - 30/06/18

caccia autunnale senza aree bramito 2/09/18 - 16/09/18 10/10/18 - 31/12/18

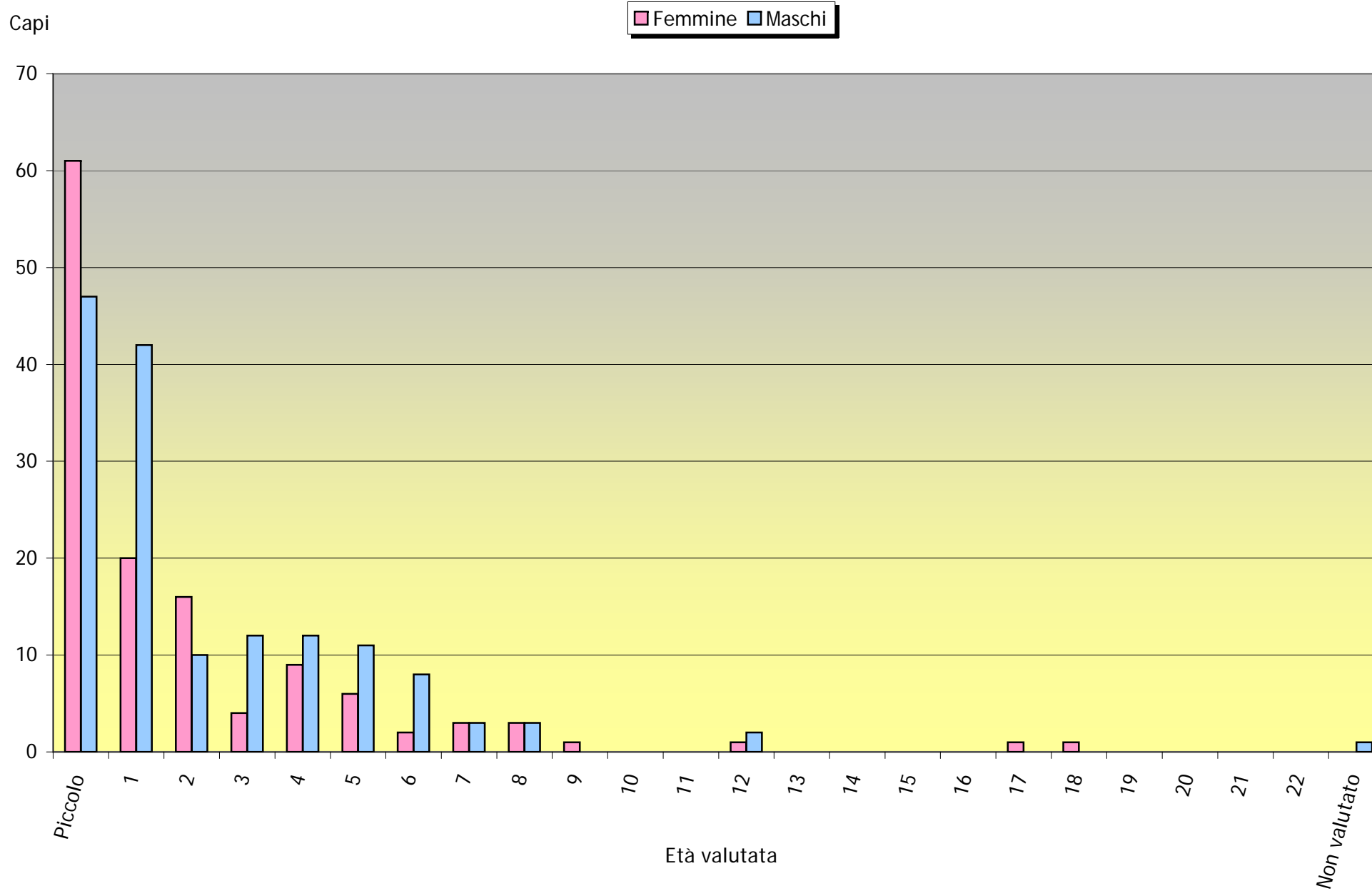
caccia autunnale con aree bramito 2/09/16 - 31/12/18

Categoria	Abbattimenti
Maschi 3° Classe	42
Maschi 2° Classe	53
Maschi 1° Classe	8
Femmine	67
Piccoli	108
Non Valutati	1
<b>Totale</b>	<b>279</b>

A 3D pie chart illustrating the distribution of deer kills across different categories. The chart is divided into five segments: Piccoli (39%, light green), Femmine (24%, pink), Maschi 3° Classe (15%, light blue), Maschi 2° Classe (19%, dark blue), and Maschi 1° Classe (3%, purple). The segments are shown in a perspective view, giving them a three-dimensional appearance.

Categoria	Abbattimenti	Percentuale
Piccoli	108	39%
Femmine	67	24%
Maschi 3° Classe	42	15%
Maschi 2° Classe	53	19%
Maschi 1° Classe	8	3%

# Cervo - Abbattimenti per età valutata



Distretto Faunistico	ASSEGNAZIONI							ABBATTIMENTI										
	Maschi				Totale	Femmine e Piccoli		Maschi				Femmine		Piccoli	Non Val.	Totale		
	III	II-I	II	I		Totale	Fem	Pic	III	II	I	Totale	Età Media				Totale	Età Media
ALPE FLAVONA / CUNEVO / FLAVON / TERRES	1	1			2	1	3	6	2			2	1,0		4		6	
AMBLAR - DON	1	1			2	2	2	6	2			2	1,0		4		6	
BRESIMO	5	7			12	12	11	35	3	3	4	10	5,2	7	6,7	11	28	
BREZ	4	5			9	9	8	26	4	5		9	2,9	2	4,0	12	23	
CAMPODENNO / NANNO	1				1		1	2		1		1	4,0	1	6,0		2	
CASTELFONDO	4	4			8	8	7	23	4	4		8	3,0	1	3,0	10	19	
CAVARENO	1	1			2	2	1	5	1	1		2	2,5	1	1,0	2	5	
CAVEDAGO	1	1			2	1	4	7	1	1		2	3,0	2	3,0	2	6	
CIS	2	3			5	5	5	15	2	3		5	2,4	5	3,2	5	15	
CLES	2	2			4	3	3	10	2	2		4	3,3		6		10	
CLOZ	1	2			3	3	3	9	3			3	1,0	4	3,0	2	9	
COREDO / SANZENO - BANCO - CASEZ	2	2			4	4	3	11	1	3		4	3,0	4	2,3	3	11	
DAMBEL / ROMENO	1	1			2	3	2	7		1		1	3,0	2	3,0	1	4	
DENNO	1	1			2	1	3	6		1		1	6,0	1	2,0	3	1	6
FONDO	4	5			9	10	8	27	4	5		9	2,1	6	4,2	12	27	
LIVO	4	4			8	8	7	23	4	3	1	8	3,4	5	2,8		13	
MALOSCO / RUFFRE'		1			1	2	1	4		1		1	3,0	2	2,0		3	
MEZZOCORONA / ROVERE' DELLA LUNA / TON		1			1	1	2	4			1	1	7,0	1	4,0	2	4	
REVO' - CAGNO' - ROMALLO	2	2			4	4	4	12		3		3	2,7	4	4,3	4	11	
RONZONE	1				1	2	2	5	1			1	1,0	2	1,5	2	5	
RUMO	4	5			9	9	8	26	4	5		9	2,1	9	5,0	4	22	
SARNONICO	1	1			2	2	2	6	1	1		2	1,5	2	1,0	2	6	
SFRUZ - SMARANO	2	2			4	2	3	9	2	2		4	3,3	2	3,5	3	9	
SPORMAGGIORE	1	2			3	1	4	8		2	1	3	4,3	1	1,0	4	8	
SPORMINORE	1	1			2	1	1	4		2		2	4,5	1	2,0	1	4	
TAIO / TRES / VERVO' - PRIO'		1			1	1	1	3		1		1	4,0		2		3	
TASSULLO	1	1			2	2	3	7		1	1	2	5,0	2	1,5	2	6	
TUENNO	1	2			3	2	3	8	1	2		3	4,0		5		8	
<b>Totale</b>	<b>49</b>	<b>59</b>			<b>108</b>	<b>101</b>	<b>105</b>	<b>314</b>	<b>42</b>	<b>53</b>	<b>8</b>	<b>103</b>	<b>3,1</b>	<b>67</b>	<b>3,6</b>	<b>108</b>	<b>1</b>	<b>279</b>

Rilievo età a cura del Sottocomitato per la verifica dell'osservanza dei programmi di prelievo degli Ungulati

Elaborazione dati a cura del Servizio Foreste e Fauna



## FEMMINE

Numero di capi con relativo peso medio per età valutata

Riserva	Picc.	1	2	3	4	5	6	7	8	9	10	11	12	13	14	15	16	17	18	19	20	21	22	23	24	25	NV	Tot.
ALPE FLAVONA / CUNEVO / FLAVON / TERRES	2 33,5																											2 33,5
AMBLAR - DON	1 35,0																											1 35,0
BRESIMO	8 32,1		2 62,5	1 78,0	1		1 67,0						1 76,0						1 70,0									15 48,1
BREZ	3 33,5	1 60,0											1 80,5															5 48,2
CAMPODENNO / NANNO							1 55,0																					1 55,0
CASTELFONDO	2 35,5			1 67,0																								3 46,0
CAVARENO	2 53,0	1 47,0																										3 50,0
CAVEDAGO		1 68,0					1 70,0																					2 69,0
CIS	4 43,0	1 61,0	1 63,0		2 67,5	1 75,0																						9 56,2
CLES	5 32,8																											5 32,8
CLOZ		1 55,0	1 70,0		1 69,0	1 73,0																						4 66,8
COREDO / SANZENO - BANCO - CASEZ	2 27,3	1 56,0	2 57,3		1 67,0																							6 48,7
DAMBEL / ROMENO	1 31,0	1 77,0				1 81,0																						3 63,0
DENNO	2 39,0		1 52,0																									3 43,3
FONDO	9 32,1	1 61,0	2 67,5			1 67,0		1 56,0	1 62,0																			15 44,7
LIVO		3 53,0	1 61,0										1 24,0															5 47,8
MALOSCO / RUFFRE'		1 53,0		1 72,0																								2 62,5
MEZZOCORONA / ROVERE' DELLA LUNA / TON	2 40,5				1 63,0																							3 48,0
REVO' - CAGNO' - ROMALLO	3 37,0		1 62,0	1 66,5	1 78,0					1 70,0																		7 55,4
RONZONE	1 36,0	1 60,0	1 56,0																									3 50,7
RUMO	3 37,3	3 68,7	1 75,0		2 72,5			1 76,0	1 75,0										1 80,0									12 64,1
SARNONICO	2 25,2	2 57,5																										4 41,4
SFRUZ - SMARANO	1		1			1																						3
SPORMAGGIORE	1 26,0	1 60,0																										2 43,0

Rilievo età a cura del Sottocomitato per la verifica dell'osservanza dei programmi di prelievo degli Ungulati

Elaborazione dati a cura del Servizio Foreste e Fauna

## FEMMINE

Numero di capi con relativo peso medio per età valutata

Riserva	Picc.	1	2	3	4	5	6	7	8	9	10	11	12	13	14	15	16	17	18	19	20	21	22	23	24	25	NV	Tot.
SPORMINORE			1																									1
			63,0																									63,0
TASSULLO	2	1	1																									4
	29,5	62,0	70,0																									47,8
TUENNO	5																											5
	31,6																											31,6
<b>Numero totale</b>	<b>61</b>	<b>20</b>	<b>16</b>	<b>4</b>	<b>9</b>	<b>6</b>	<b>2</b>	<b>3</b>	<b>3</b>	<b>1</b>			<b>1</b>					<b>1</b>	<b>1</b>								<b>128</b>	
Peso medio totale	34,3	60,0	63,1	70,9	69,6	73,2	61,0	70,8	69,0	24,0			76,0					80,0	70,0									49,9

## MASCHI

Numero di capi con relativo peso medio per età valutata

Riserva	Picc.	1	2	3	4	5	6	7	8	9	10	11	12	13	14	15	16	17	18	19	20	21	22	23	24	25	NV	Tot.
ALPE FLAVONA / CUNEVO / FLAVON / TERRES	2 36,0	2 65,5																										4 50,8
AMBLAR - DON	3 25,3	2 68,0																										5 42,4
BRESIMO	3 33,3	3 55,3		1 94,0	2 113,0			2 148,5					2 140,0															13 89,5
BREZ	9 38,6	4 78,4			3 97,3	2 109,0																						18 65,1
CAMPODENNO / NANNO					1 122,0																							1 122,0
CASTELFONDO	8 35,8	4 63,8	1 125,0				3 124,0																					16 64,9
CAVARENO		1 68,0			1 106,0																							2 87,0
CAVEDAGO	2 33,8	1 73,0				1 115,0																						4 63,9
CIS	1 36,0	2 68,5	1 95,0	1 100,0		1 107,0																						6 79,2
CLES	1 35,0	2 95,0				1 100,0	1 120,0																					5 87,5
CLOZ	2 31,5	3 71,3																										5 55,4
COREDO / SANZENO - BANCO - CASEZ	1 29,0	1 96,0	1 97,0		1 111,0	1 147,0																						5 96,0
DAMBEL / ROMENO				1 105,0																								1 105,0
DENNO	1 37,0					1 125,0																					1 70,0	3 77,3
FONDO	3 34,7	4 61,0	1 109,0	3 104,3	1 111,0																							12 73,4
LIVO		4			1	1 135,0	1 120,0		1 140,0																			8 131,7
MALOSCO / RUFFRE'				1 94,0																								1 94,0
MEZZOCORONA / ROVERE' DELLA LUNA / TON								1 140,0																				1 140,0
REVO' - CAGNO' - ROMALLO	1 33,0		1 95,0	2 98,0																								4 81,0
RONZONE	1 36,0	1 78,0																										2 57,0
RUMO	1 45,0	4 71,3	2 98,0	2 124,0		1 114,0																						10 84,9
SARNONICO		1 56,0	1 79,1																									2 67,5
SFRUZ - SMARANO	2 45,0	2				1 130,0	1 145,0																					6 106,7
SPORMAGGIORE	3 31,3		1 85,0	1 110,0					1 130,0																			6 69,8

Rilievo età a cura del Sottocomitato per la verifica dell'osservanza dei programmi di prelievo degli Ungulati

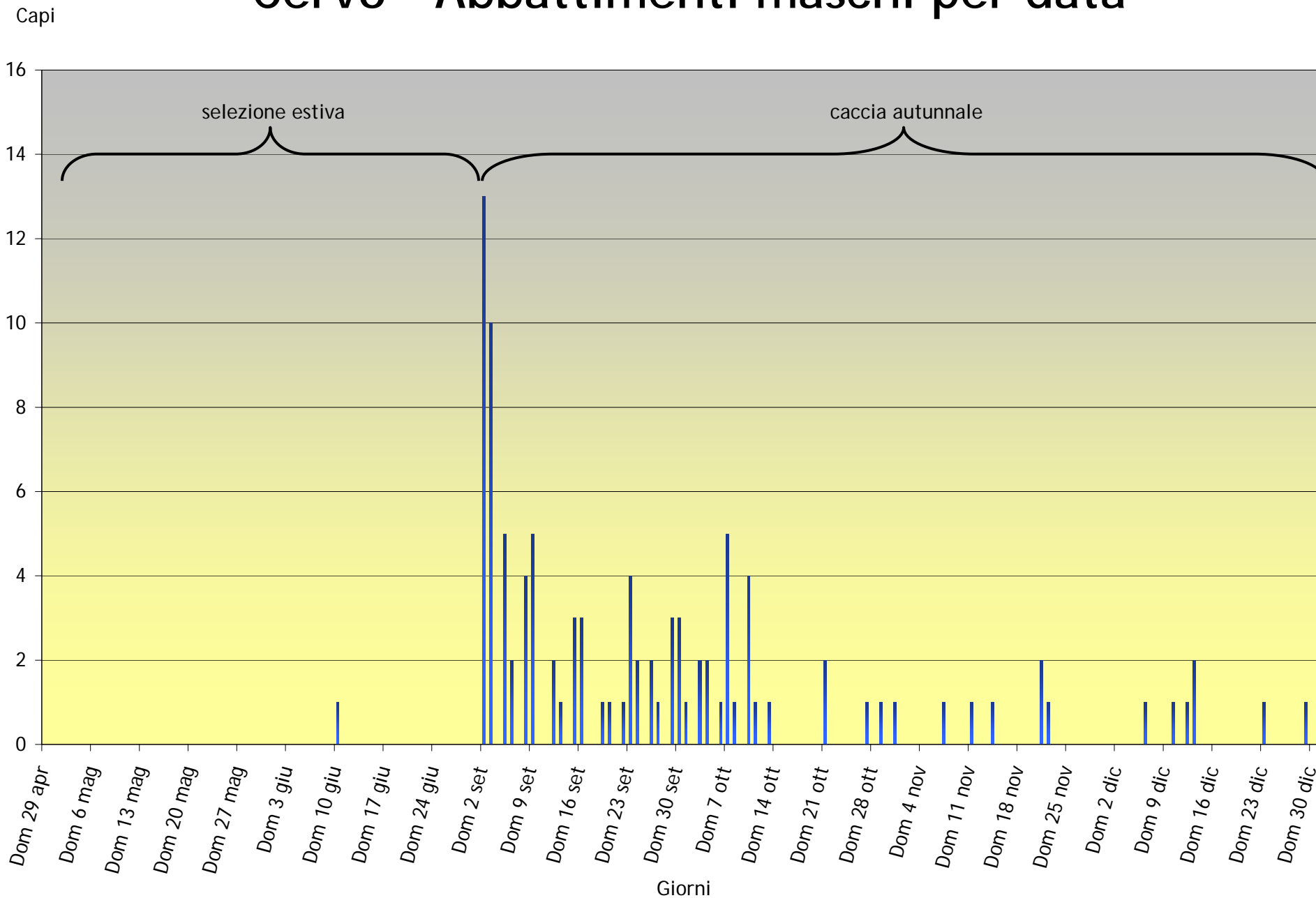
Elaborazione dati a cura del Servizio Foreste e Fauna

## MASCHI

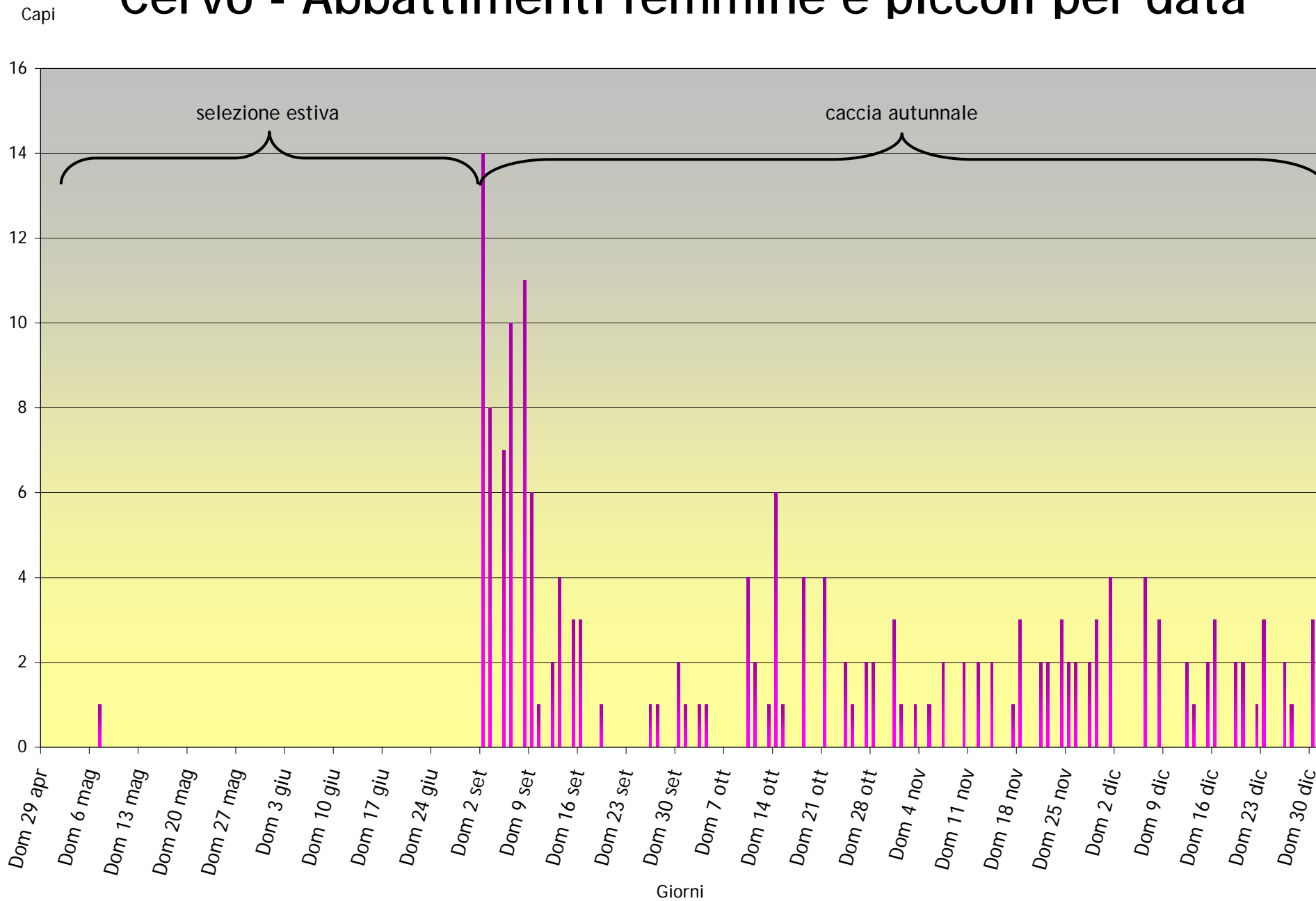
Numero di capi con relativo peso medio per età valutata

Riserva	Picc.	1	2	3	4	5	6	7	8	9	10	11	12	13	14	15	16	17	18	19	20	21	22	23	24	25	NV	Tot.	
SPORMINORE	1 50,0				1 107,0	1 138,0																						3 98,3	
TAIO / TRES / VERVO' - PRIO'	2 41,5				1 105,0																							3 62,7	
TASSULLO			1 94,0							1 117,0																		2 105,5	
TUENNO		1 60,0				1 140,0	1 135,0																					3 111,7	
<b>Numero totale</b>	<b>47</b>	<b>42</b>	<b>10</b>	<b>12</b>	<b>12</b>	<b>11</b>	<b>8</b>	<b>3</b>	<b>3</b>				<b>2</b>														<b>1</b>	<b>151</b>	
Peso medio totale	35,4	68,2	97,5	105,0	107,3	122,2	127,1	145,7	129,0				140,0															70,0	79,6

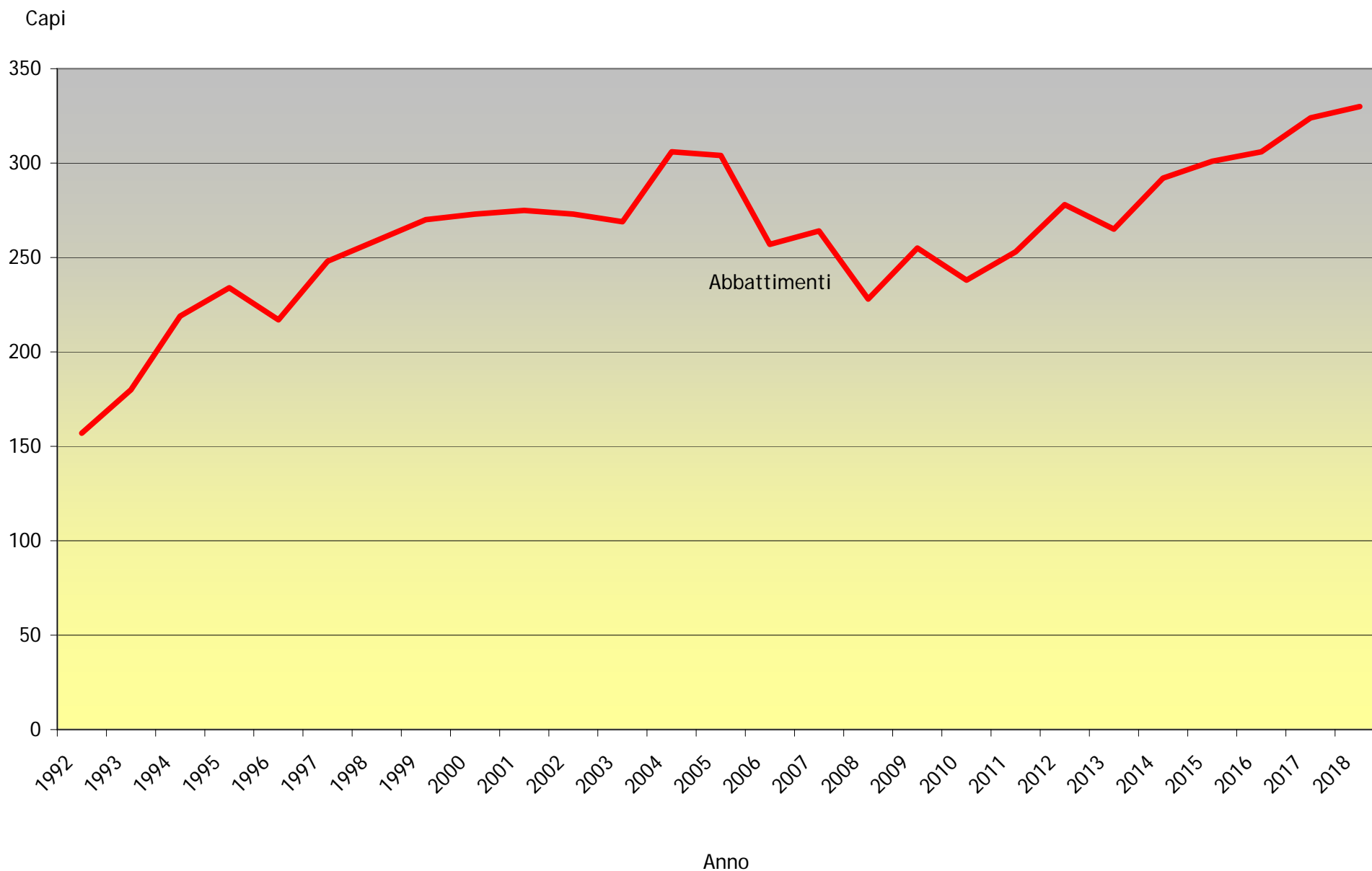
# Cervo - Abbattimenti maschi per data



# Cervo - Abbattimenti femmine e piccoli per data



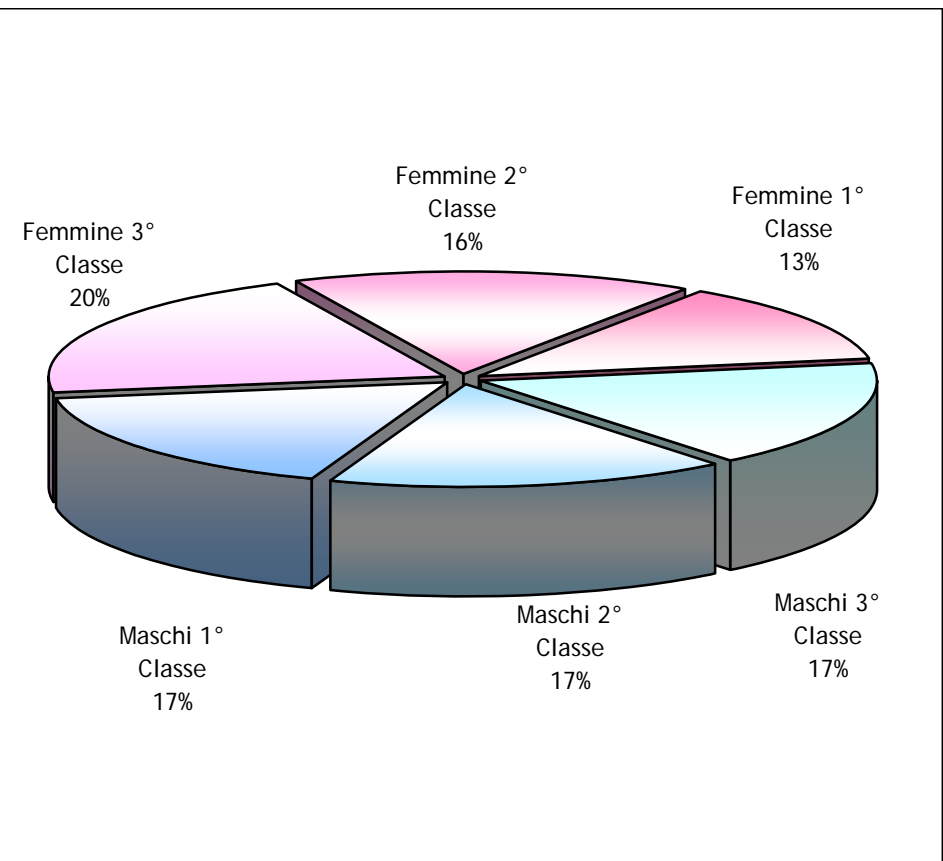
# Camoscio - abbattimenti dal 1992



# Val di Non - Camoscio

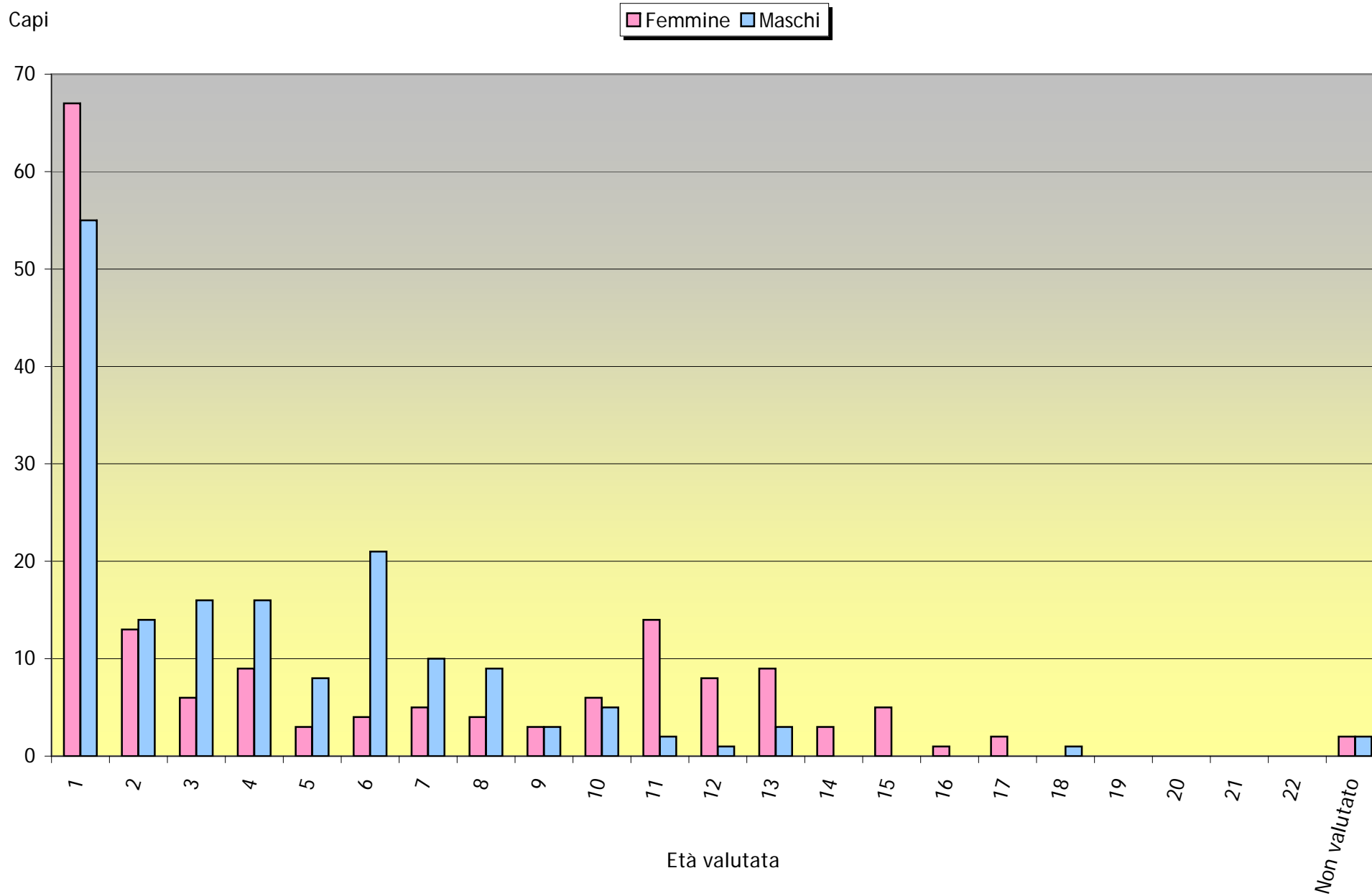
periodo di caccia 16/08/18 - 15/12/18

Categoria	Abbattimenti
Maschi 3° Classe	55
Maschi 2° Classe	54
Maschi 1° Classe	55
Femmine 3° Classe	67
Femmine 2° Classe	53
Femmine 1° Classe	42
Non Valutati	4
<b>Totale</b>	<b>330</b>





# Camoscio - Abbattimenti per età valutata



Riserva area faunistica e subarea	ASSEGNAZIONI							ABBATTIMENTI							Non Val.	Totale			
	Maschi			Femmine			Maschio o Femmina	Totale	Maschi			Femmine							
	III	II	I	III	II	I	III		I-III	I	III	II	I	Totale	III	II	I	Totale	
<b>ALPE FLAVONA</b> BRENTA TOVEL-MONDIRA'	3	2	2	2	3	2				14	1	2	2	5	2	2	1	5	10
<b>ALPE FLAVONA</b> BRENTA CAMPA-SPORA	1	1	1	2	2	1				8	2	1	1	4	2	1	1	4	8
<b>AMBLAR - DON</b> SINISTRA NOCE SINISTRA NOCE MERIDIONALE	3	4	3	3	3	3				19	3	4	3	10	3	3	3	9	19
<b>BRESIMO</b> MADDALENE MADDALENE SETTENTRIONALE	1	1	1	1	1	1				6	1	1	1	3		1	1	2	5
<b>BRESIMO</b> MADDALENE MADDALENE SUD-OCCIDENTALE	1		1		1	1				4	1		1	2		1		1	3
<b>BREZ</b> MADDALENE MADDALENE ORIENTALE	1									1					1			1	1
<b>CAMPODENNO</b> BRENTA CAMPA-SPORA	2	1	2	2	2	1				10	2	2	1	5	2	2	1	5	10
<b>CASTELFONDO</b> MADDALENE MADDALENE ORIENTALE	1	1	1	1	1	1				6		1	2	3		1	1	2	5
<b>CAVARENO</b> SINISTRA NOCE SINISTRA NOCE MERIDIONALE				1	1					2			1	1	1			1	2
<b>CAVEDAGO</b> BRENTA CAMPA-SPORA	2	1	2	2	2	1				10	2	3	2	7	1	2		3	10
<b>CIS I parte</b> MADDALENE MADDALENE SUD-OCCIDENTALE				1						1	1			1					1
<b>CIS II parte</b> MADDALENE MADDALENE SETTENTRIONALE	2	1	2	2	1	1				9	2	1	2	5	1	1	2	4	9
<b>CLES</b> BRENTA TOVEL-MONDIRA'	2	1	2	2	2	1				10	2	1	2	5	2	2	1	5	10
<b>CLOZ</b> MADDALENE MADDALENE ORIENTALE	1									1									1
<b>COREDO</b> SINISTRA NOCE SINISTRA NOCE MERIDIONALE	2	1	1	2	1	1				8	1		2	3	3	1		4	7
<b>CUNEO</b> BRENTA CAMPA-SPORA	1	1		1		1				4		1		1	1		1	2	3
<b>DENNO</b> BRENTA CAMPA-SPORA	1			1		1				3	1	1		2	1			1	3
<b>FLAVON</b> BRENTA CAMPA-SPORA	1	1	1	1		1				5	1	2		3	1		1	2	5
<b>FONDO</b> SINISTRA NOCE SINISTRA NOCE SETTENTRIONALE	1				1					2	1	1		2					2
<b>LIVO</b> MADDALENE MADDALENE SETTENTRIONALE	1	1	1	1		1				5		1		1	2			2	3
<b>MALGAZZA</b> MADDALENE MADDALENE SUD-OCCIDENTALE		1	1	1	1	1				5		1		1	1	1	1	3	4
<b>MALOSCO</b> SINISTRA NOCE SINISTRA NOCE SETTENTRIONALE				1						1						1		1	1
<b>MEZZOCORONA</b> SINISTRA NOCE SINISTRA NOCE MERIDIONALE	5	3	4	5	5	4				26	5	3	4	12	4	3	3	10	22
<b>NANNO</b> BRENTA TOVEL-MONDIRA'	1	1	1	1	1	1				6	1	1	1	3	1	2		3	6
<b>RONZONE</b> SINISTRA NOCE SINISTRA NOCE SETTENTRIONALE				1	1					3					1	1	1	3	3
<b>ROVERE' DELLA LUNA</b> SINISTRA NOCE SINISTRA NOCE MERIDIONALE	3	1	2	3	2	2				13	3	1	2	6	3	2	2	7	13
<b>RUFFRE'</b> SINISTRA NOCE SINISTRA NOCE SETTENTRIONALE		1								1		1		1					1

Riserva area faunistica e subarea	ASSEGNAZIONI									Totale	ABBATTIMENTI							Totale		
	Maschi			Femmine			Maschio o Femmina				Maschi				Femmine				Non Val.	
	III	II	I	III	II	I	III	I-III	I	III	II	I	Totale	III	II	I	Totale			
<b>RUMO</b> MADDALENE MADDALENE SETTENTRIONALE	5	4	4	5	5	4				27	4	4	4	12	5	5	4	14		26
<b>SARNONICO</b> SINISTRA NOCE SINISTRA NOCE SETTENTRIONALE		1								1					1			1		1
<b>SFRUZ - SMARANO</b> SINISTRA NOCE SINISTRA NOCE MERIDIONALE	2	1	2	1	2	1				9	1	1	3	5	2	1	1	4		9
<b>SPORMAGGIORE</b> BRENTA CAMPA-SPORA	5	4	5	4	4	4				26	4	4	2	10	6	3	5	14		24
<b>SPORMAGGIORE</b> PAGANELLA FAUSIOR			1							1		1		1						1
<b>SPORMINORE</b> BRENTA CAMPA-SPORA	4	3	4	3	3	2				19	3	3	5	11	4	3	1	8		19
<b>TASSULLO</b> BRENTA TOVEL-MONDIFRA'	1			1	1	1				4	1			1	1			2		3
<b>TERRES</b> BRENTA CAMPA-SPORA	1	1		1		1				4		1	2	3	1			1		4
<b>TON</b> SINISTRA NOCE SINISTRA NOCE MERIDIONALE	3	2	3	3	3	2				16	2	3	3	8	3	3	2	8		16
<b>TRES</b> SINISTRA NOCE SINISTRA NOCE MERIDIONALE	1		1	1	1					4	1			1	1	1	1	3		4
<b>TUENNO</b> BRENTA CAMPA-SPORA	2	1	1	2	1	1				8	1	1	1	3	2	1	1	4	1	8
<b>TUENNO</b> BRENTA TOVEL-MONDIFRA'	6	6	7	7	6	7				39	6	5	7	18	6	6	7	19	2	39
<b>VERVO' - PRIO'</b> SINISTRA NOCE SINISTRA NOCE MERIDIONALE	2	2	1	2	2	2				11	2	2	1	5	2	2		4		9
<b>Totale</b>	<b>68</b>	<b>49</b>	<b>59</b>	<b>67</b>	<b>58</b>	<b>51</b>				<b>352</b>	<b>55</b>	<b>54</b>	<b>55</b>	<b>164</b>	<b>67</b>	<b>53</b>	<b>42</b>	<b>162</b>	<b>4</b>	<b>330</b>

## FEMMINE

Numero di capi con relativo peso medio per età valutata

riserva, area faunistica, subarea	Picc.	1	2	3	4	5	6	7	8	9	10	11	12	13	14	15	16	17	18	19	20	21	22	23	24	25	NV	Tot.
ALPE FLAVONA		2					1			1						1											5	
BRENTA TOVEL-MONDIKRA'	13.0						22.0			24.0						25.0												19.4
ALPE FLAVONA		2									1	1															4	
BRENTA CAMPA-SPORA	11.5										25.0	16.0																16.0
AMBLAR - DON		3		1					1	1		1	1			1											9	
SINISTRA NOCE SINISTRA NOCE MERIDIONALE	11.7			18.0					18.0	17.5		16.0	16.5			16.0												15.2
BRESIMO					1																						1	
MADDALENE MADDALENE SUD-OCCIDENTALE					18.0																							18.0
BRESIMO					1							1															2	
MADDALENE MADDALENE SETTENTRIONALE					22.0							17.0																19.5
BREZ		1																									1	
MADDALENE MADDALENE ORIENTALE	15.0																											15.0
CAMPODENNO		2	1		1											1											5	
BRENTA CAMPA-SPORA	12.5		17.0		19.0											14.0												15.0
CASTELFONDO						1								1													2	
MADDALENE MADDALENE ORIENTALE						20.0								23.0														21.5
CAVARENO		1																									1	
SINISTRA NOCE SINISTRA NOCE MERIDIONALE	14.0																											14.0
CAVEDAGO		1			1				1																		3	
BRENTA CAMPA-SPORA	16.5				19.0				22.0																			19.2
CIS Il parte		1	1										1							1							4	
MADDALENE MADDALENE SETTENTRIONALE	16.0		24.0										26.0							25.0								22.8
CLES		2					1	1					1														5	
BRENTA TOVEL-MONDIKRA'	18.5						18.0	20.0					27.0															20.4
COREDO		3							1																		4	
SINISTRA NOCE SINISTRA NOCE MERIDIONALE	14.5								22.5																			16.5
CUNEVO		1													1												2	
BRENTA CAMPA-SPORA	14.0														21.0													17.5
DENNO		1																									1	
BRENTA CAMPA-SPORA	18.0																											18.0
FLAVON		1										1															2	
BRENTA CAMPA-SPORA	14.0											20.0																17.0
LIVO		2																									2	
MADDALENE MADDALENE SETTENTRIONALE	15.0																											15.0
MALGAZZA		1	1											1													3	
MADDALENE MADDALENE SUD-OCCIDENTALE	14.0		18.0													17.0												16.3
MALOSCO			1																								1	
SINISTRA NOCE SINISTRA NOCE SETTENTRIONALE			13.0																									13.0
MEZZOCORONA		4		1			1				1	1	2														10	
SINISTRA NOCE SINISTRA NOCE MERIDIONALE	12.8			22.0			17.0				17.0	18.0	18.5															16.2
NANNO		1							1	1																	3	
BRENTA TOVEL-MONDIKRA'	16.0								20.0	21.0																		19.0
RONZONE		1													1												3	
SINISTRA NOCE SINISTRA NOCE SETTENTRIONALE	15.0										24.0				32.0													23.7
ROVERE' DELLA LUNA		3	1	1												1											7	
SINISTRA NOCE SINISTRA NOCE MERIDIONALE	15.3		17.0	19.0									21.0															17.1
RUMO		5	3	1	1								2	1	1												14	
MADDALENE MADDALENE SETTENTRIONALE	16.8		19.7	20.0	23.5								22.5	22.0	21.5													19.6
SARNONICO		1																									1	
SINISTRA NOCE SINISTRA NOCE SETTENTRIONALE	11.8																											11.8

## FEMMINE

Numero di capi con relativo peso medio per età valutata

riserva, area faunistica, subarea	Picc.	1	2	3	4	5	6	7	8	9	10	11	12	13	14	15	16	17	18	19	20	21	22	23	24	25	NV	Tot.	
SFRUZ - SMARANO		2									1							1										4	
SINISTRA NOCE SINISTRA NOCE MERIDIONALE											14,5							26,0										20,3	
SPORMAGGIORE		6	1	1							1	2		1	1		1											14	
BRENTA CAMPA-SPORA		12,8	18,0	22,0							22,0	22,5		15,0	20,0		18,0											16,9	
SPORMINORE		4	1		1				1						1													8	
BRENTA CAMPA-SPORA		13,8	16,0		17,0				20,0						24,0													16,5	
TASSULLO		1				1																						2	
BRENTA TOVEL-MONDIERA'		15,0				19,0																						17,0	
TERRES		1																										1	
BRENTA CAMPA-SPORA		16,0																										16,0	
TON		3	1		1		1								2													8	
SINISTRA NOCE SINISTRA NOCE MERIDIONALE		9,8	12,0		16,0		18,0								16,3													13,5	
TRES		1			1							1																3	
SINISTRA NOCE SINISTRA NOCE MERIDIONALE		17,5			17,0							19,0																17,8	
TUENNO		2	1									1															1	5	
BRENTA CAMPA-SPORA		16,5	23,0									24,0																16,0	19,2
TUENNO		6		1	1	1		1	1		1	2	1	2	1	1											1	20	
BRENTA TOVEL-MONDIERA'		12,5		23,0	28,0	24,0		25,0	27,0		27,0	24,0	27,0	25,5	24,0	23,0											15,0	20,9	
VERVO' - PRIO'		2	1						1																			4	
SINISTRA NOCE SINISTRA NOCE MERIDIONALE		14,9	15,2						19,0																			16,0	
<b>Numero totale</b>		<b>67</b>	<b>13</b>	<b>6</b>	<b>9</b>	<b>3</b>	<b>4</b>	<b>5</b>	<b>4</b>	<b>3</b>	<b>6</b>	<b>14</b>	<b>8</b>	<b>9</b>	<b>3</b>	<b>5</b>	<b>1</b>	<b>2</b>								<b>2</b>	<b>164</b>		
Peso medio totale		14,0	17,9	20,7	19,9	21,0	18,8	20,4	22,9	20,8	21,6	20,6	21,6	22,1	21,7	19,0	18,0	25,5									15,5	17,9	

## MASCHI

Numero di capi con relativo peso medio per età valutata

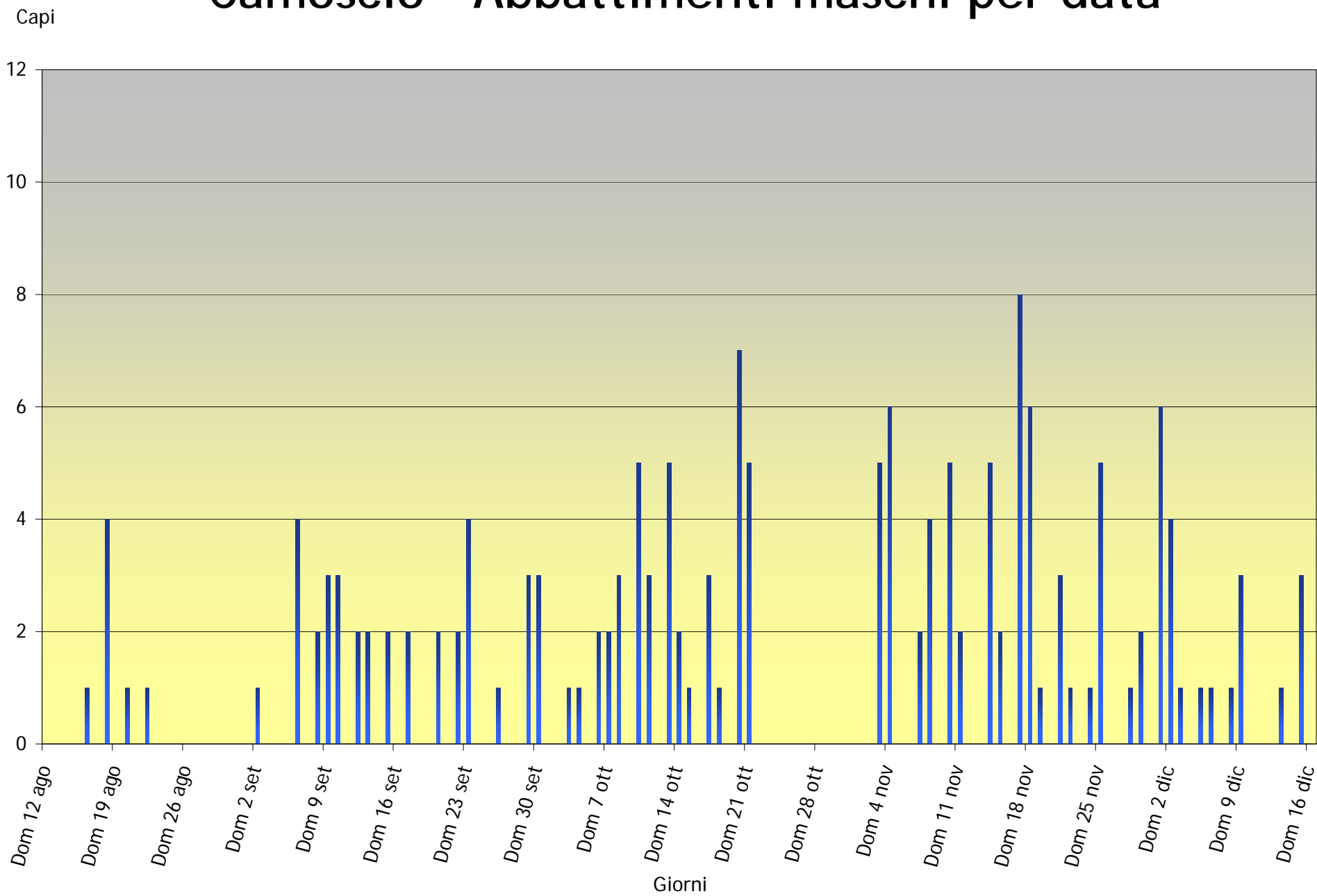
riserva, area faunistica, subarea	Picc.	1	2	3	4	5	6	7	8	9	10	11	12	13	14	15	16	17	18	19	20	21	22	23	24	25	NV	Tot.
ALPE FLAVONA		1		1	1			1											1								5	
BRENTA TOVEL-MONDIRA'	15.0			23.0	23.0			30.0											16.0								21.4	
ALPE FLAVONA		2		1										1													4	
BRENTA CAMPA-SPORA	13.0			26.0										26.0													19.5	
AMBLAR - DON		3		1	2	1		1	1				1														10	
SINISTRA NOCE SINISTRA NOCE MERIDIONALE	14.0			19.0	21.5	21.0		25.0	23.0				25.0														19.8	
BRESIMO		1					1																				2	
MADDALENE MADDALENE SUD-OCCIDENTALE	16.0						27.0																				21.5	
BRESIMO		1	1						1																		3	
MADDALENE MADDALENE SETTENTRIONALE	13.0	19.0							22.0																		18.0	
CAMPODENNO		2		1	1		1																				5	
BRENTA CAMPA-SPORA	16.0			23.0	25.0		24.0																				20.8	
CASTELFONDO					1			1				1															3	
MADDALENE MADDALENE ORIENTALE				27.0				29.0				33.0															29.7	
CAVARENO											1																1	
SINISTRA NOCE SINISTRA NOCE MERIDIONALE											33.0																33.0	
CAVEDAGO		2	1		2				2																		7	
BRENTA CAMPA-SPORA	18.0	20.0		22.0					25.8																		21.6	
CIS I parte		1																									1	
MADDALENE MADDALENE SUD-OCCIDENTALE	18.0																										18.0	
CIS II parte		2		1				1				1															5	
MADDALENE MADDALENE SETTENTRIONALE	17.0		28.0					30.0				31.0															24.6	
CLES		2	1				1		1																		5	
BRENTA TOVEL-MONDIRA'	19.0	25.0					25.0		27.0																		23.0	
CLOZ																										1	1	
MADDALENE MADDALENE ORIENTALE																										22.0	22.0	
COREDO		1					1				1																3	
SINISTRA NOCE SINISTRA NOCE MERIDIONALE	16.0						32.5				26.6																25.0	
CUNEVO					1																						1	
BRENTA CAMPA-SPORA				23.0																							23.0	
DENNO		1		1																							2	
BRENTA CAMPA-SPORA	20.0		29.0																								24.5	
FLAVON		1			1	1																					3	
BRENTA CAMPA-SPORA	20.0			16.0	24.0																						20.0	
FONDO		1	1																								2	
SINISTRA NOCE SINISTRA NOCE SETTENTRIONALE	14.0	18.0																									16.0	
LIVO					1																						1	
MADDALENE MADDALENE SETTENTRIONALE				24.0																							24.0	
MALGAZZA					1																						1	
MADDALENE MADDALENE SUD-OCCIDENTALE				23.0																							23.0	
MEZZOCORONA		5	1	1	1		3				1																12	
SINISTRA NOCE SINISTRA NOCE MERIDIONALE	15.2	18.0	22.0	15.0			21.7				22.0																18.2	
NANNO		1	1				1																				3	
BRENTA TOVEL-MONDIRA'	16.0	24.0					28.0																				22.7	
ROVERE' DELLA LUNA		3	1				1			1																	6	
SINISTRA NOCE SINISTRA NOCE MERIDIONALE	15.0						19.0			25.0																	17.8	
RUFFRE'					1																						1	
SINISTRA NOCE SINISTRA NOCE SETTENTRIONALE				26.0																							26.0	
RUMO		4	2	2			2	1							1												12	
MADDALENE MADDALENE SETTENTRIONALE	16.9	20.0	22.0				31.5	30.0						31.0													23.0	

## MASCHI

Numero di capi con relativo peso medio per età valutata

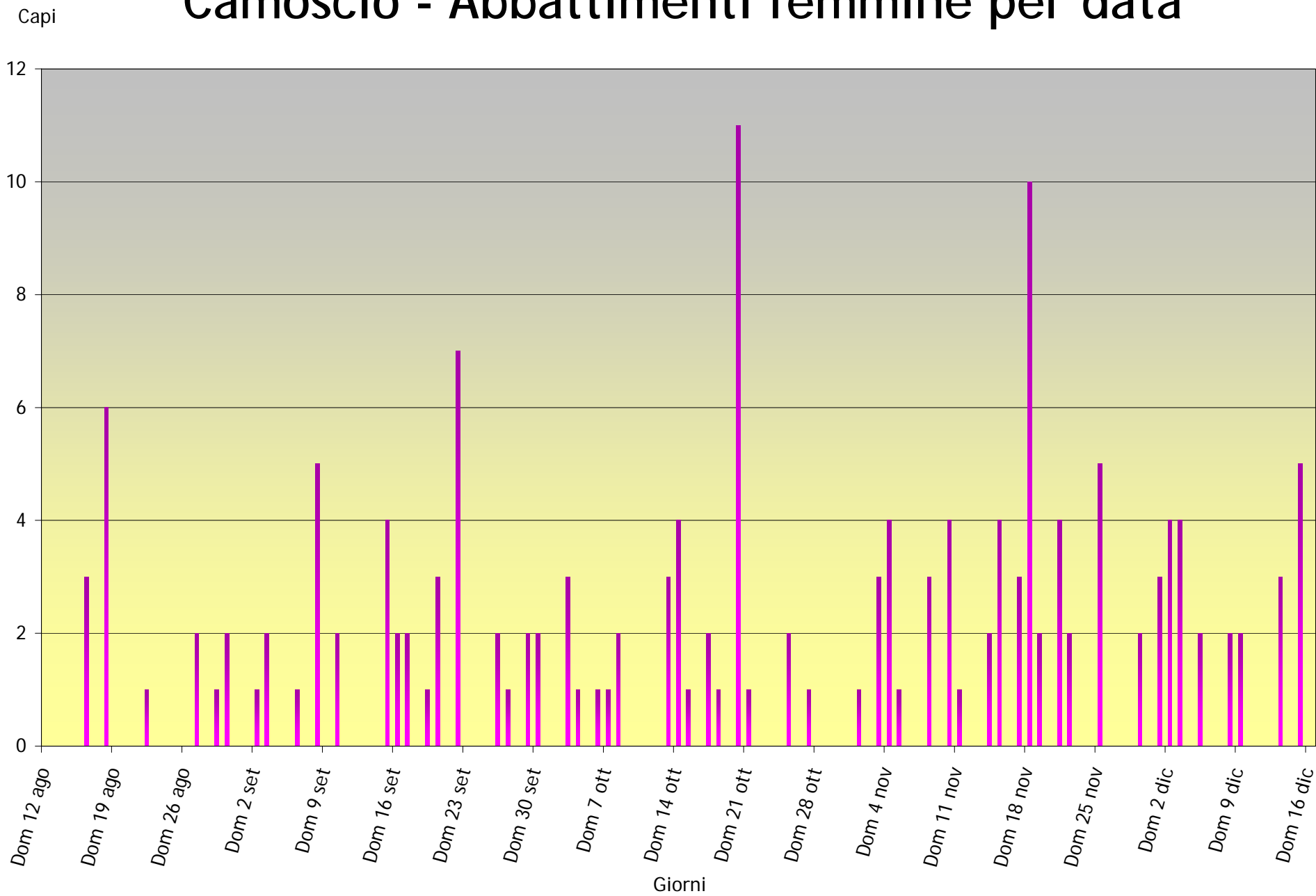
riserva, area faunistica, subarea	Picc.	1	2	3	4	5	6	7	8	9	10	11	12	13	14	15	16	17	18	19	20	21	22	23	24	25	NV	Tot.	
<b>SFRUZ - SMARANO</b>		<b>1</b>	<b>1</b>				<b>1</b>	<b>1</b>	<b>1</b>																			<b>5</b>	
SINISTRA NOCE SINISTRA NOCE MERIDIONALE		18,0	21,0				27,0																					22,0	
<b>SPORMAGGIORE</b>							<b>1</b>																					<b>1</b>	
PAGANELLA FAUSIOR							24,0																					24,0	
<b>SPORMAGGIORE</b>		<b>4</b>		<b>2</b>		<b>2</b>	<b>1</b>	<b>1</b>																				<b>10</b>	
BRENTA CAMPA-SPORA		15,8		23,0		23,0	25,0	24,0																				20,4	
<b>SPORMINORE</b>		<b>3</b>		<b>1</b>	<b>1</b>	<b>1</b>	<b>2</b>	<b>2</b>			<b>1</b>																	<b>11</b>	
BRENTA CAMPA-SPORA		14,7		22,0	29,0	28,0	32,0	26,0			28,0																	24,3	
<b>TASSULLO</b>		<b>1</b>																										<b>1</b>	
BRENTA TOVEL-MONDIFRA'		10,0																										10,0	
<b>TERRES</b>				<b>1</b>			<b>2</b>																					<b>3</b>	
BRENTA CAMPA-SPORA				22,0			26,5																					25,0	
<b>TON</b>		<b>2</b>	<b>1</b>	<b>1</b>		<b>1</b>	<b>1</b>	<b>1</b>			<b>1</b>																	<b>8</b>	
SINISTRA NOCE SINISTRA NOCE MERIDIONALE		13,5	23,0	20,0		19,0	25,0	17,0			30,0																	20,1	
<b>TRES</b>		<b>1</b>																										<b>1</b>	
SINISTRA NOCE SINISTRA NOCE MERIDIONALE		15,0																										15,0	
<b>TUENNO</b>		<b>1</b>	<b>1</b>				<b>1</b>																					<b>3</b>	
BRENTA CAMPA-SPORA		18,0	27,0				33,0																					26,0	
<b>TUENNO</b>		<b>6</b>	<b>1</b>		<b>2</b>	<b>2</b>	<b>1</b>		<b>3</b>	<b>2</b>				<b>1</b>													<b>1</b>	<b>19</b>	
BRENTA TOVEL-MONDIFRA'		17,3	16,0		29,0	32,5	34,0		32,3	34,0				25,0														30,0	
<b>VERVO' - PRIO'</b>		<b>2</b>	<b>1</b>		<b>1</b>		<b>1</b>																					<b>5</b>	
SINISTRA NOCE SINISTRA NOCE MERIDIONALE		14,3	18,0		18,5		28,0																					18,6	
<b>Numero totale</b>		<b>55</b>	<b>14</b>	<b>16</b>	<b>16</b>	<b>8</b>	<b>21</b>	<b>10</b>	<b>9</b>	<b>3</b>	<b>5</b>	<b>2</b>	<b>1</b>	<b>3</b>					<b>1</b>								<b>2</b>	<b>166</b>	
Peso medio totale		15,9	20,7	23,3	23,1	25,4	27,3	26,3	27,6	31,0	27,9	32,0	25,0	27,3					16,0									26,0	22,0

# Camoscio - Abbattimenti maschi per data

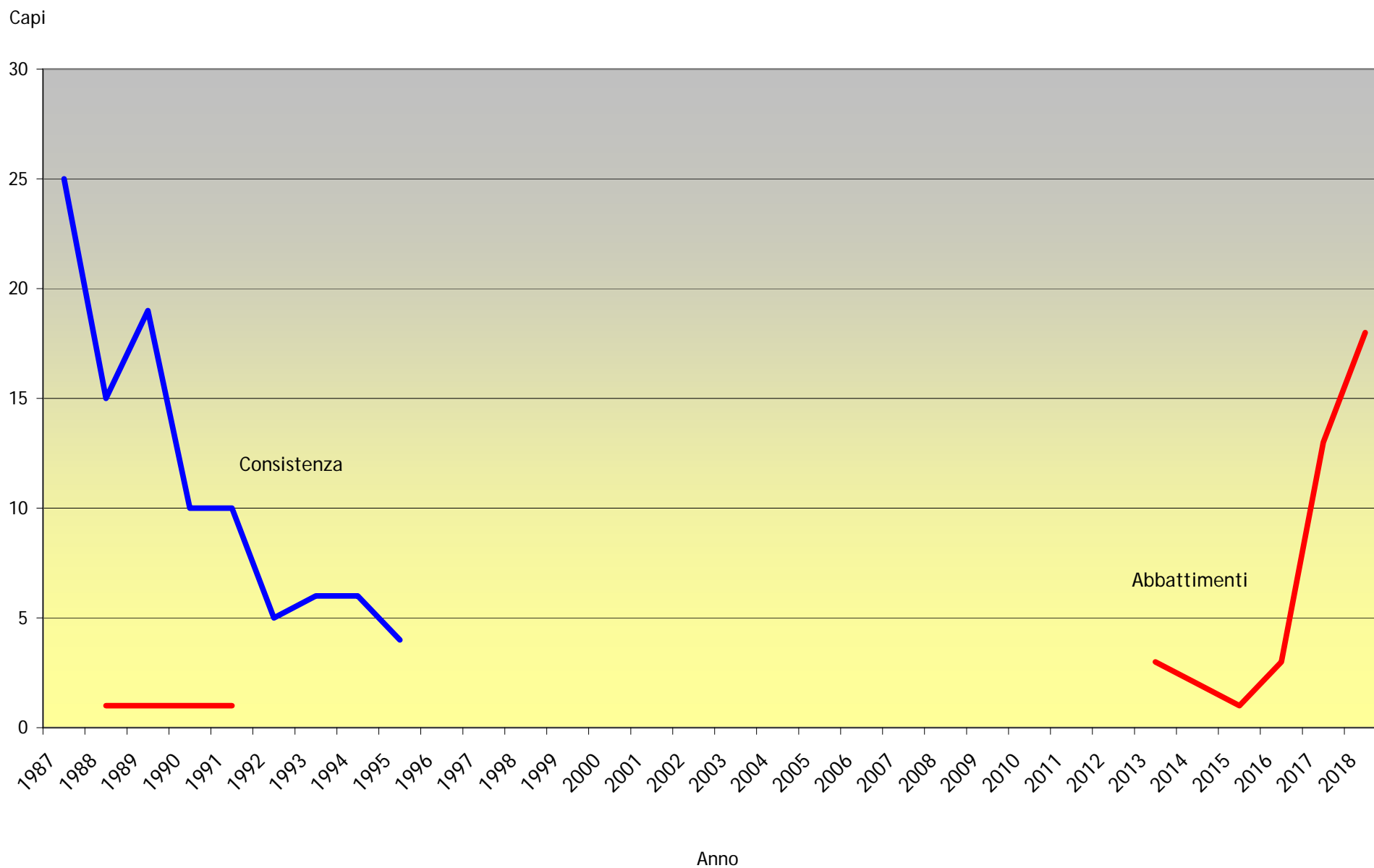




# Camoscio - Abbattimenti femmine per data



# Muflone - Consistenza e abbattimenti dal 1987



# Val di Non - Muflone

caccia autunnale con piano d'abbattimento 16/08/18 - 15/12/18

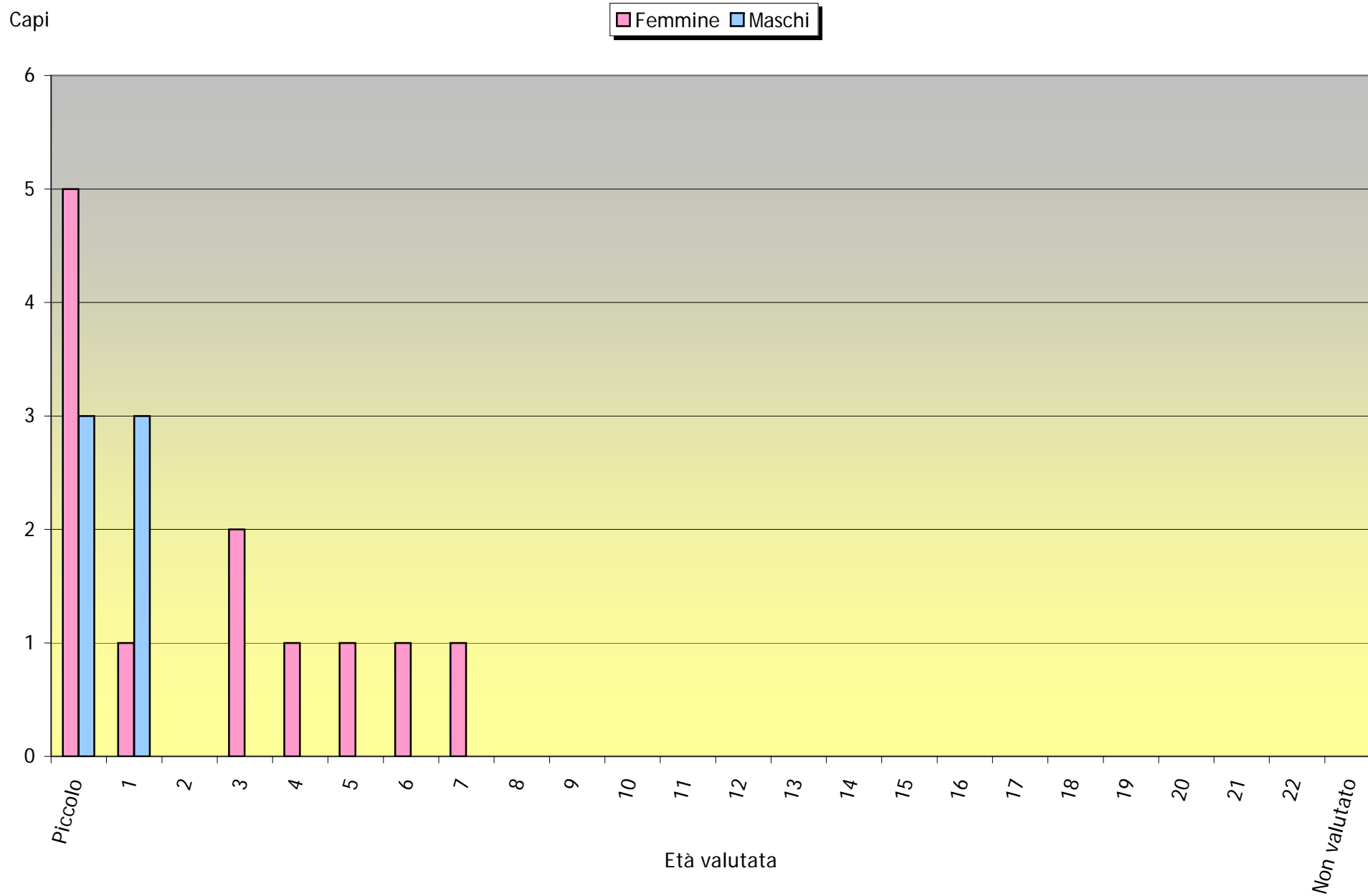
caccia autunnale senza piano d'abbattimento 01/10/18 - 29/11/18

Categoria	Abbattimenti
Maschi 2° Classe	3
Maschi 1° Classe	0
Femmine	7
Piccoli	8
Non Valutati	
<b>Totale</b>	<b>18</b>

A 3D pie chart illustrating the distribution of mouflon kills across three categories. The largest slice is 'Piccoli' at 44%, followed by 'Femmine' at 39%, and 'Maschi 2° Classe' at 17%.

Categoria	Abbattimenti	Percentuale
Piccoli	8	44%
Femmine	7	39%
Maschi 2° Classe	3	17%

# Muflore - Abbattimenti per età valutata



Riserva	ASSEGNAZIONI							ABBATTIMENTI								
	Maschi			Femmine	Piccoli	Femmine o piccoli generico	generico	Totale	Maschi			Femmine		Piccoli	Non Val.	Totale
	II	I	Totale						II	I	Totale	Età Media I^	Totale			
CLES								2	2	1,0	3	3,3	7		12	
TASSULLO								1	1	1,0	4	4,8	1		6	
<b>Totale</b>								<b>3</b>	<b>3</b>	<b>1,0</b>	<b>7</b>	<b>4,1</b>	<b>8</b>		<b>18</b>	

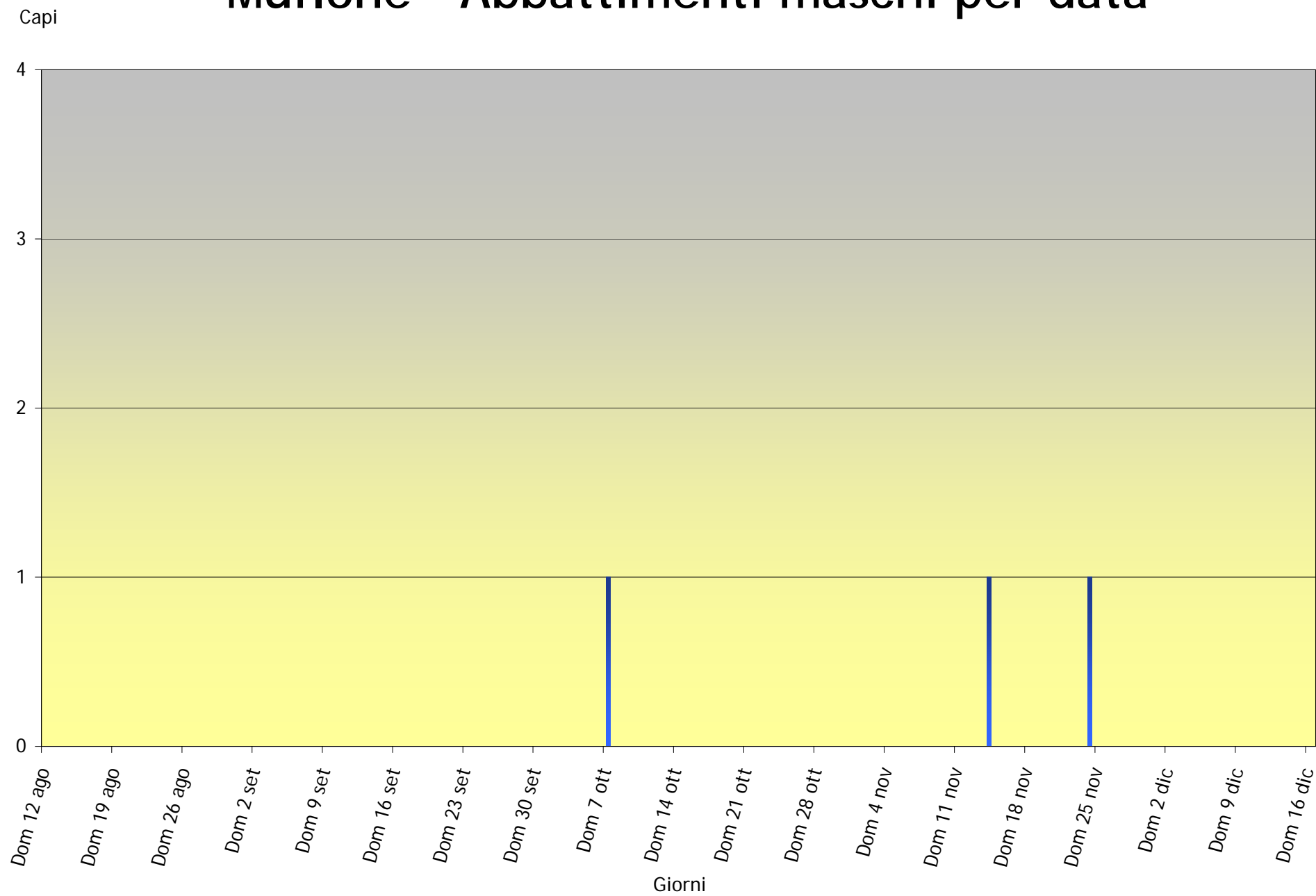
FEMMINE		Numero di capi con relativo peso medio per età valutata																										
Riserva	Picc.	1	2	3	4	5	6	7	8	9	10	11	12	13	14	15	16	17	18	19	20	21	22	23	24	25	NV	Tot.
CLES	4 13,5			2 12,5	1 20,0																							7 14,1
TASSULLO	1 16,0	1 21,0				1 24,0	1 28,0	1 27,0																				5 23,2
<b>Numero totale</b>	<b>5</b>	<b>1</b>		<b>2</b>	<b>1</b>	<b>1</b>	<b>1</b>	<b>1</b>																				<b>12</b>
Peso medio totale	14,0	21,0		12,5	20,0	24,0	28,0	27,0																				17,9

## MASCHI

Numero di capi con relativo peso medio per età valutata

Riserva	Picc.	1	2	3	4	5	6	7	8	9	10	11	12	13	14	15	16	17	18	19	20	21	22	23	24	25	NV	Tot.
CLES	3 13,0	2 17,5																										5 14,8
TASSULLO		1 25,0																										1 25,0
<b>Numero totale</b>	<b>3</b>	<b>3</b>																										<b>6</b>
Peso medio totale	13,0	20,0																										16,5

# Mufлоне - Abbattimenti maschi per data





# Mufлоне - Abbattimenti femmine e piccoli per data

